

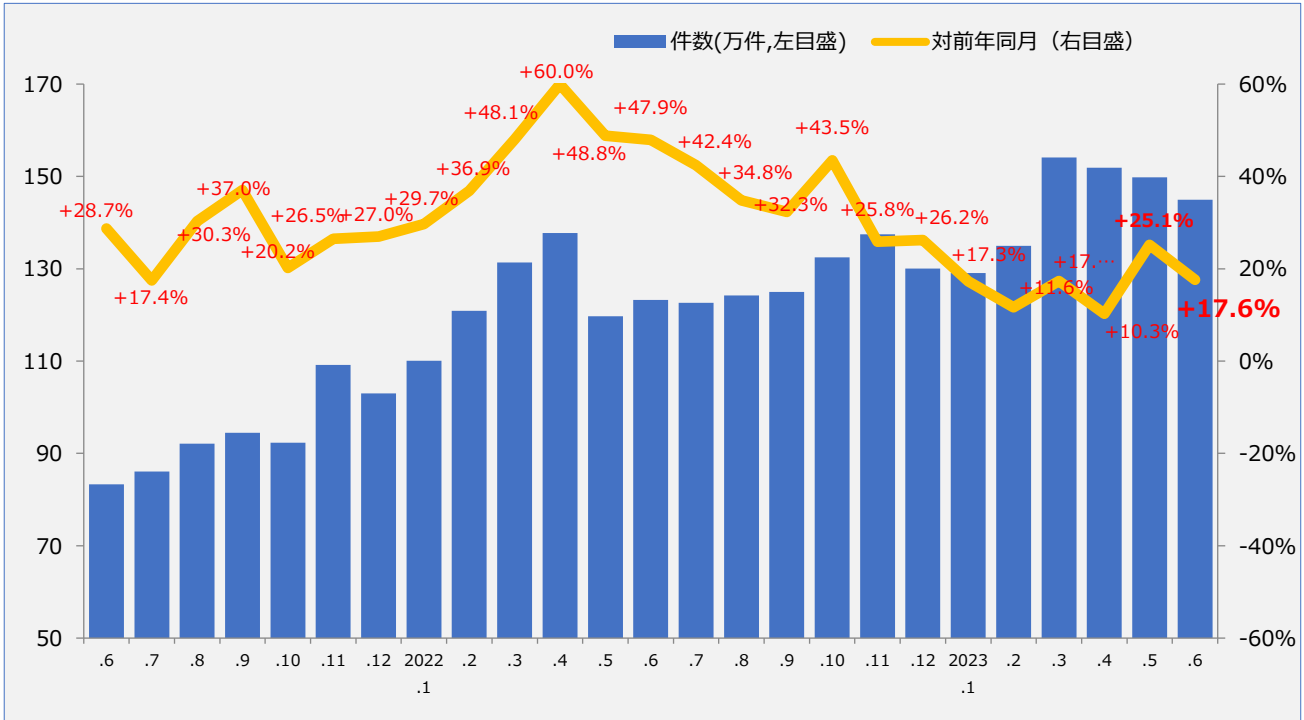
求人広告掲載件数等集計結果（2023年6月分）

●主要職種別件数

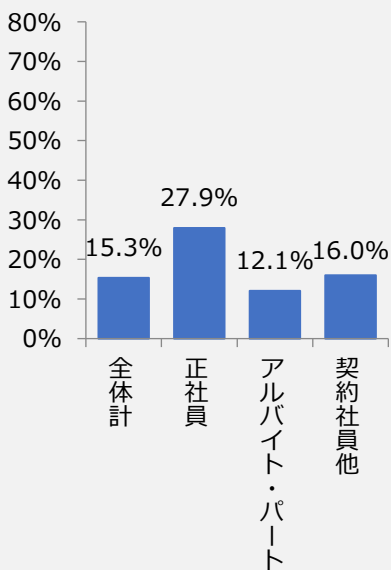
	週平均	前年同月比
全体計	1,449,614	+17.6%
販売（販売）	245,127	+19.1%
サービス（給仕）	173,866	+15.8%
運搬・清掃・包装等	165,703	+12.3%
生産工程	146,227	+47.1%
サービス（調理）	138,525	+18.2%

●雇用形態別件数

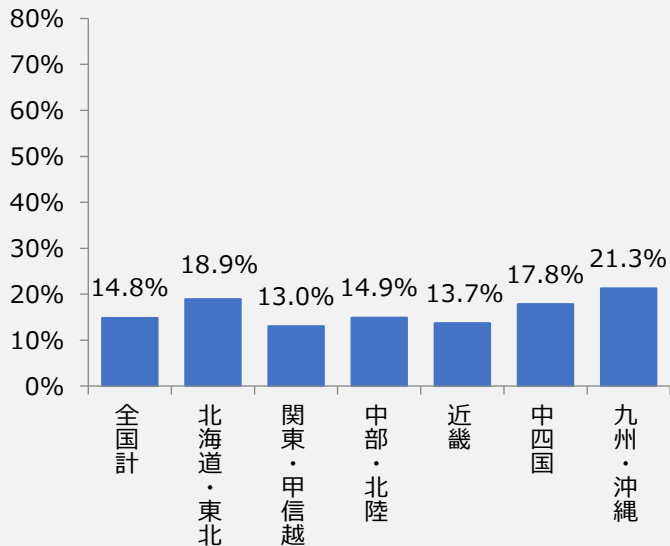
	週平均	前年同月比
全体計	1,182,545	+15.3%
正社員	252,884	+27.9%
アルバイト・パート	862,273	+12.1%
契約社員他	67,389	+16.0%



●雇用形態別対前年同月比



●地域別対前年同月比



2018年1月より採用した集計方法による広告掲載件数は、主要15社から週ごとの広告データの提供（労働者派遣、職業紹介案件は除く）を受け、当協会の分類により職業大分類別、雇用形態別、都道府県別に再集計し、週平均値を算出したものです。一広告内で複数の職種・雇用形態・勤務地募集がある場合は分類によりカウント数が異なる場合があるため各分類合計値は異なっています。なお、対前年同月比のデータ提供は2019年1月分からとなります。

※従来の調査方法での発表は2018年3月分を終了いたしました。過去のデータ（https://www.zenkyukyo.or.jp/outline/research/investigation_list/）

●職種別件数

	週平均	前年同月比	占有率
全体計	1,449,614	17.6%	100.0%
サービス（調理）	138,525	18.2%	9.6%
サービス（給仕）	173,866	15.8%	12.0%
サービス（接客）	94,305	18.0%	6.5%
サービス（理美容）	15,157	23.0%	1.0%
サービス（医療・福祉サービス）	83,164	14.6%	5.7%
サービス（その他サービス職）	28,047	8.8%	1.9%
販売（販売）	245,127	19.1%	16.9%
販売（営業）	38,109	14.4%	2.6%
専門（IT技術者）	10,501	24.8%	0.7%
専門（医療・福祉専門職）	49,293	6.5%	3.4%
専門（保育士・教員・講師・インストラクター）	65,519	29.9%	4.5%
専門（金融・法務専門職）	703	-5.0%	0.0%
専門（技術者・研究者）	14,402	23.3%	1.0%
専門（その他専門職）	11,375	-8.0%	0.8%
事務	104,906	7.9%	7.2%
警備	26,211	5.0%	1.8%
生産工程	146,227	47.1%	10.1%
輸送・機械運転	17,211	7.9%	1.2%
建設・採掘	19,563	5.7%	1.3%
運搬・清掃・包装等	165,703	12.3%	11.4%
農林漁業	505	22.9%	0.0%
その他	1,196	-17.2%	0.1%

●雇用形態別件数

	週平均	前年同月比	占有率
全体計	1,182,545	15.3%	100.0%
正社員	252,884	27.9%	21.4%
アルバイト・パート	862,273	12.1%	72.9%
契約社員他	67,389	16.0%	5.7%

●地域別件数

	週平均	前年同月比	占有率
全国計	1,199,967	14.8%	100.0%
北海道・東北	82,594	18.9%	6.9%
関東・甲信越	542,804	13.0%	45.2%
中部・北陸	166,638	14.9%	13.9%
近畿	219,419	13.7%	18.3%
中四国	77,469	17.8%	6.5%
九州・沖縄	111,043	21.3%	9.3%

※北海道・東北／北海道、青森、秋田、岩手、宮城、山形、福島
 関東・甲信越／茨城、栃木、群馬、千葉、埼玉、東京、神奈川、山梨、長野、新潟
 中部・北陸／静岡、岐阜、愛知、三重、石川、富山、福井
 近畿／滋賀、京都、大阪、兵庫、奈良、和歌山
 中四国／岡山、広島、山口、鳥取、島根、香川、愛媛、徳島、高知
 九州・沖縄／福岡、佐賀、長崎、熊本、大分、宮崎、鹿児島、沖縄

※職種別分類に含まれる主な職業

サービス（給仕）／飲食店のホールスタッフ、ウェイター・ウエイトレス等
 サービス（接客）／カラオケ店・パチンコ店等娯楽施設店員等
 サービス（医療・福祉サービス）／介護サービス、看護助手、歯科助手
 販売（販売）／コンビニエンスストア・ドラッグストア等の店員、スーパー・ストアのレジ係
 専門（医療・福祉専門職）／医師、薬剤師、看護師、歯科衛生士、ケアマネージャー、福祉相談員等
 専門（保育士・教員・講師・インストラクター）／保育士・教員・講師・インストラクター
 輸送・機械運転／トラック・タクシー・バス等の運転手、ボイラー・クレーン・建設機械等の運転等
 運搬・清掃・包装等／宅配便・ピザ等の配達員、引越・倉庫作業員、ビル・建築物・個人宅等の清掃員、構内軽作業員等

※求人広告掲載件数は求人人数のものを表すものではありませんが、労働市場や景気動向を示す参考データとしてお役に立てば幸いです。
 協会所在地：〒102-0071 東京都千代田区富士見2-6-9 雄山閣ビル3F

●都道府県別件数

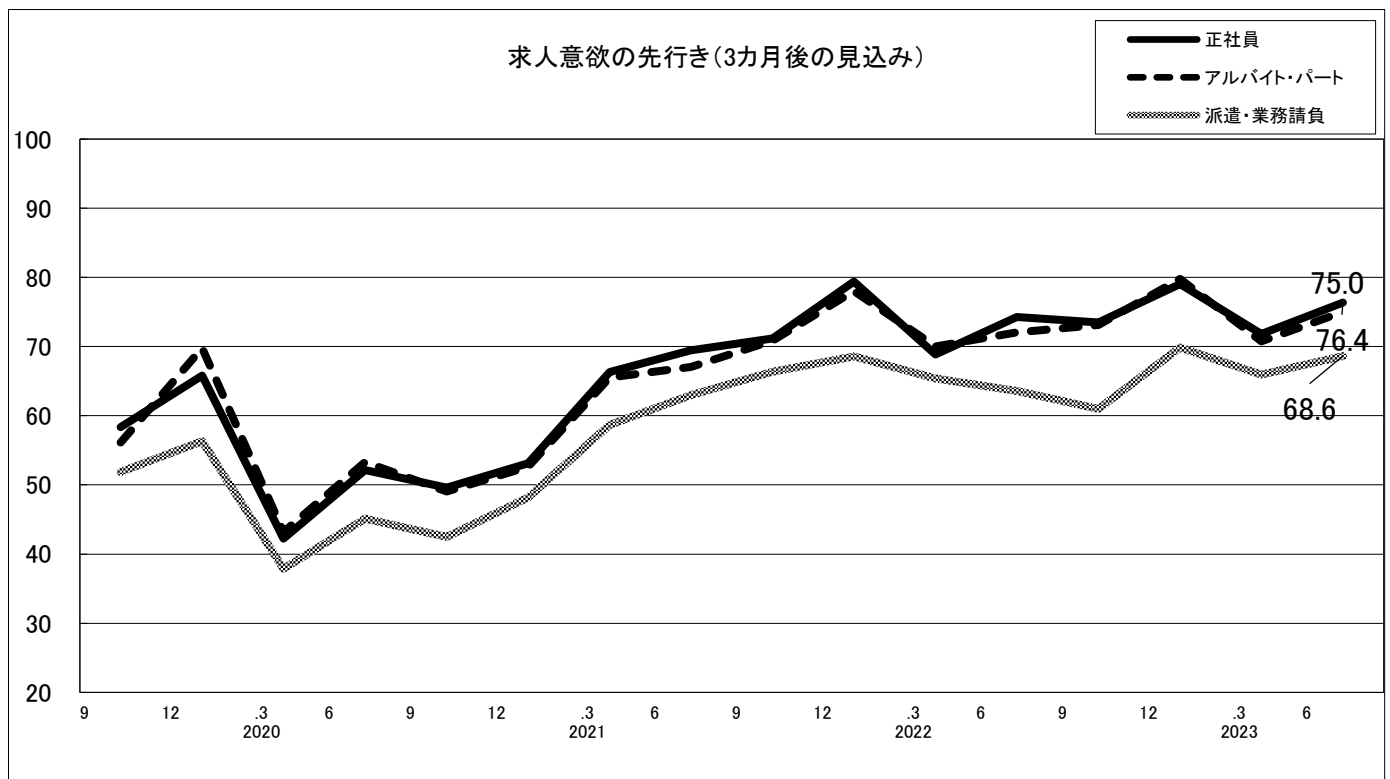
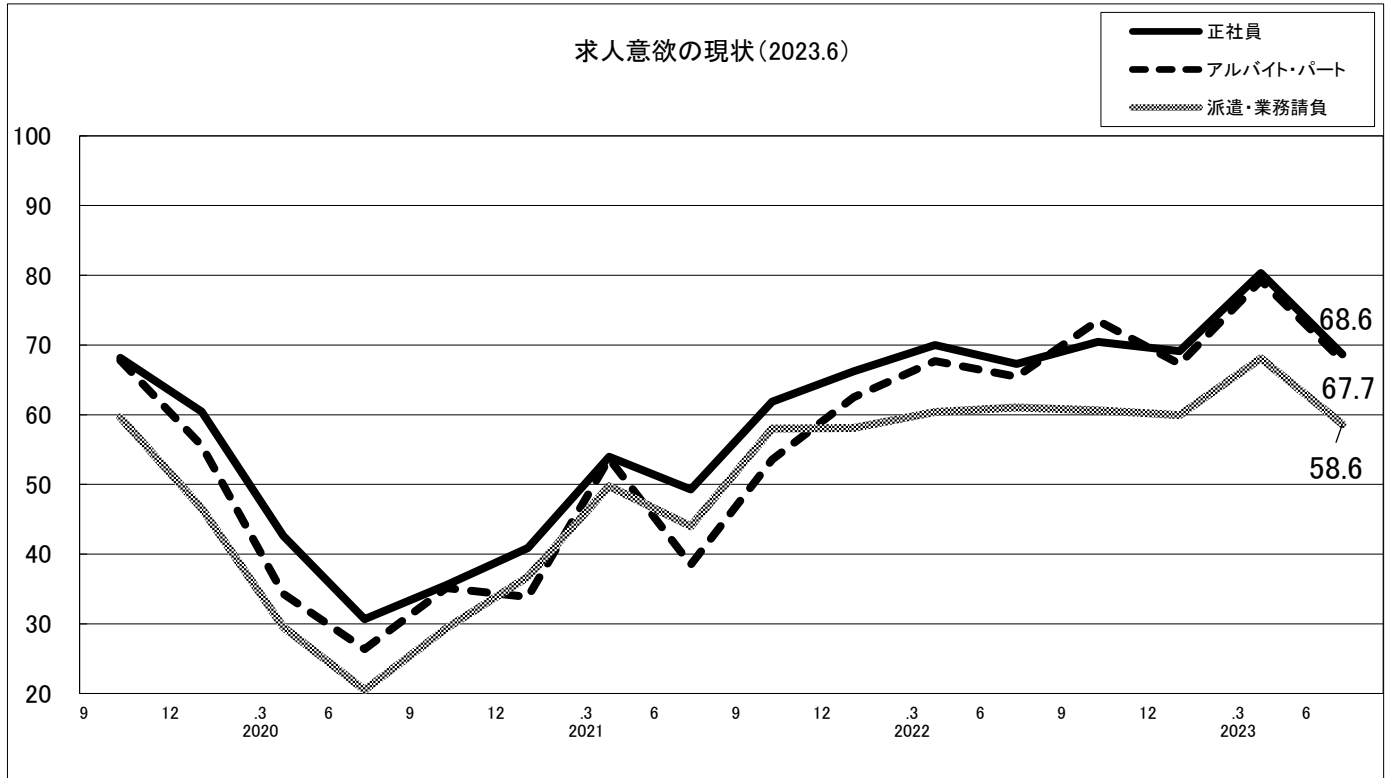
	週平均	前年同月比	占有率
全国	1,199,967	14.8%	100.0%
北海道	36,192	11.7%	3.0%
青森県	4,443	25.3%	0.4%
岩手県	6,052	26.8%	0.5%
宮城県	16,483	21.8%	1.4%
秋田県	4,411	38.6%	0.4%
山形県	5,783	26.0%	0.5%
福島県	9,231	24.2%	0.8%
茨城県	22,077	17.5%	1.8%
栃木県	14,509	13.8%	1.2%
群馬県	18,497	18.3%	1.5%
埼玉県	77,940	11.9%	6.5%
千葉県	68,158	17.1%	5.7%
東京都	208,417	11.2%	17.4%
神奈川県	99,113	9.1%	8.3%
新潟県	12,405	20.3%	1.0%
富山県	10,182	26.0%	0.8%
石川県	10,648	29.1%	0.9%
福井県	6,632	41.3%	0.6%
山梨県	7,872	29.8%	0.7%
長野県	13,816	31.0%	1.2%
岐阜県	16,735	14.1%	1.4%
静岡県	35,870	15.2%	3.0%
愛知県	70,988	9.8%	5.9%
三重県	15,585	14.9%	1.3%
滋賀県	13,762	15.9%	1.1%
京都府	28,071	22.5%	2.3%
大阪府	107,126	11.2%	8.9%
兵庫県	51,969	10.4%	4.3%
奈良県	12,360	27.9%	1.0%
和歌山県	6,133	18.0%	0.5%
鳥取県	3,682	39.7%	0.3%
島根県	4,206	28.0%	0.4%
岡山県	14,705	17.0%	1.2%
広島県	21,343	13.2%	1.8%
山口県	9,014	10.4%	0.8%
徳島県	4,771	32.6%	0.4%
香川県	8,280	15.7%	0.7%
愛媛県	7,785	18.9%	0.6%
高知県	3,684	25.7%	0.3%
福岡県	46,812	18.6%	3.9%
佐賀県	7,187	21.0%	0.6%
長崎県	7,984	33.0%	0.7%
熊本県	14,483	23.6%	1.2%
大分県	8,475	29.7%	0.7%
宮崎県	6,919	18.6%	0.6%
鹿児島県	9,333	18.4%	0.8%
沖縄県	9,851	20.4%	0.8%

【求人広告ウォッチャー調査(2023年6月期)】

正社員・アルバイト・パートの求人意欲は高い水準で、3カ月後もほぼ同水準との見方

- 求人広告ウォッチャー(当協会の会員である求人メディアの営業担当者や編集担当者)が回答した6月の企業の求人意欲ポイントは、正社員で68.6ポイント、アルバイト・パートで67.7ポイント、派遣・業務請負で58.6ポイントとなっています。
- 求人意欲の先行き(9月の求人意欲)は、正社員が76.4ポイント、アルバイト・パートは75.0ポイント、派遣・業務請負が68.6ポイントで、足元の求人意欲は引き続き高い状態となっており、3カ月後もほぼ同水準の見方を示しています。

●求人意欲ポイントの推移



●調査方法

この調査は、3か月ごとに当協会の会員である求人メディアの営業担当者や編集担当者が、その業務を通じてウォッチングした企業の求人意欲を5段階で評価したものです。求人意欲ポイントは各段階別に点数(下記)を与え、構成比に乗じて算出しています。

5段階:高い(+1.00) やや高い(+0.75) どちらとも言えない(変わらない)(+0.50) やや低い(+0.25) 低い(0.00)

調査期間(2023年6月23日～2023年7月7日) 有効回答数(55)

●求人意欲の現状

	2019		2020				2021				2022				2023	
	9	12	.3	6	9	12	.3	6	9	12	.3	6	9	12	.3	6
正社員																
ポイント	68.1	60.4	42.6	30.7	35.5	40.9	53.9	49.3	61.9	66.2	70.0	67.3	70.5	69.1	80.3	68.6
高い	21.5	12.2	3.8	4.7	2.3	4.2	6.3	5.8	1.3	9.5	18.5	13.2	15.2	19.1	36.2	18.2
やや高い	43.0	38.8	22.7	7.8	12.0	12.5	36.8	29.8	57.7	55.4	47.7	48.5	56.1	50.0	48.9	50.9
どちらとも言えない	23.7	30.9	26.5	24.2	30.8	37.5	29.5	30.8	30.8	25.7	30.8	32.4	24.2	20.6	14.9	18.2
やや低い	10.4	14.4	34.1	32.0	35.3	34.4	21.1	23.1	7.7	9.5	1.5	5.9	4.5	8.8	0.0	12.7
低い	1.5	3.6	12.9	31.3	19.5	11.5	6.3	10.6	2.6	0.0	1.5	0.0	0.0	1.5	0.0	0.0

アルバイト・パート

ポイント	67.8	55.6	34.3	26.4	35.2	33.9	53.7	38.5	53.5	62.5	67.7	65.4	73.5	67.3	79.3	67.7
高い	23.7	12.9	3.0	3.9	1.5	2.1	3.2	1.9	5.1	8.1	12.3	11.8	25.8	19.1	36.2	21.8
やや高い	37.0	32.4	14.4	5.5	13.5	7.3	37.9	11.5	35.9	43.2	55.4	47.1	43.9	45.6	44.7	38.2
どちらとも言えない	26.7	28.1	24.2	16.4	27.1	35.4	33.7	39.4	28.2	40.5	24.6	32.4	28.8	20.6	19.1	29.1
やや低い	11.9	17.3	33.3	40.6	39.8	34.4	21.1	32.7	29.5	6.8	6.2	8.8	1.5	14.7	0.0	10.9
低い	0.7	9.4	25.0	33.6	18.0	20.8	4.2	14.4	1.3	1.4	1.5	0.0	0.0	0.0	0.0	0.0

派遣・業務請負

ポイント	59.6	46.6	29.5	20.5	29.3	36.7	49.7	44.0	58.0	58.1	60.4	61.0	60.6	59.9	68.1	58.6
高い	17.8	6.5	1.5	0.8	0.8	1.0	3.2	2.9	7.7	9.5	7.7	11.8	15.2	17.6	19.1	16.4
やや高い	25.2	20.1	8.3	1.6	9.0	9.4	24.2	20.2	39.7	32.4	36.9	33.8	27.3	27.9	38.3	25.5
どちらとも言えない	37.8	36.0	31.1	21.9	25.6	41.7	45.3	40.4	32.1	41.9	47.7	44.1	45.5	33.8	40.4	40.0
やや低い	16.3	28.1	25.0	30.5	36.1	31.3	23.2	23.1	17.9	13.5	4.6	7.4	9.1	17.6	0.0	12.7
低い	3.0	9.4	34.1	45.3	28.6	16.7	4.2	13.5	2.6	2.7	3.1	2.9	3.0	2.9	2.1	5.5

●3か月前との比較

正社員

ポイント	61.3	52.9	32.0	34.6	45.7	43.5	61.6	54.1	66.0	72.0	75.0	68.8	75.0	66.5	81.9	65.9
高くなっている	14.1	10.1	5.3	4.7	3.0	2.1	8.4	4.8	9.0	16.2	23.1	17.6	27.3	16.2	42.6	16.4
やや高くなっている	37.0	24.5	12.1	14.1	23.3	20.8	46.3	37.5	55.1	58.1	55.4	45.6	47.0	47.1	44.7	45.5
変わらない	31.1	37.4	18.9	23.4	38.3	35.4	29.5	31.7	29.5	23.0	20.0	30.9	24.2	25.0	10.6	25.5
やや低くなっている	15.6	23.0	32.6	30.5	24.1	32.3	14.7	21.2	3.8	2.7	1.5	5.9	1.5	10.3	2.1	10.9
低くなっている	2.2	5.0	31.1	27.3	11.3	9.4	1.1	4.8	2.6	0.0	0.0	0.0	0.0	1.5	0.0	1.8

アルバイト・パート

ポイント	62.0	48.2	31.8	31.8	45.1	37.8	61.8	43.5	62.5	68.9	72.7	67.6	73.1	66.2	79.3	65.0
高くなっている	14.1	7.9	3.0	5.5	0.8	1.0	4.2	1.9	7.7	13.5	15.4	16.2	24.2	22.1	42.6	20.0
やや高くなっている	37.8	18.0	17.4	10.9	27.1	11.5	49.5	15.4	47.4	55.4	63.1	44.1	45.5	35.3	34.0	32.7
変わらない	32.6	38.8	15.2	19.5	33.8	37.5	36.8	45.2	33.3	25.7	18.5	33.8	28.8	29.4	21.3	34.5
やや低くなっている	13.3	29.5	32.6	33.6	28.6	37.5	8.4	29.8	10.3	4.1	3.1	5.9	1.5	11.8	2.1	12.7
低くなっている	2.2	5.8	31.8	30.5	9.8	12.5	1.1	7.7	1.3	1.4	0.0	0.0	0.0	1.5	0.0	0.0

派遣・業務請負

ポイント	54.8	45.1	24.6	25.6	38.5	38.5	53.9	49.5	60.3	63.2	63.8	61.0	60.2	62.1	67.6	56.8
高くなっている	11.1	4.3	0.8	0.8	0.0	0.0	5.3	4.8	6.4	12.2	9.2	11.8	16.7	16.2	19.1	10.9
やや高くなっている	23.7	15.1	5.3	7.0	13.5	11.5	26.3	21.2	44.9	39.2	41.5	33.8	24.2	30.9	36.2	20.0
変わらない	41.5	47.5	24.2	25.8	44.4	44.8	50.5	49.0	34.6	40.5	46.2	44.1	47.0	39.7	40.4	56.4
やや低くなっている	20.7	23.0	31.1	26.6	24.8	30.2	14.7	17.3	11.5	5.4	1.5	7.4	7.6	11.8	4.3	10.9
低くなっている	3.0	10.1	38.6	39.8	17.3	13.5	3.2	7.7	2.6	2.7	1.5	2.9	4.5	1.5	0.0	1.8

●3か月後の求人意欲

正社員

ポイント	58.3	65.8	42.2	52.1	49.6	53.1	66.3	69.5	71.2	79.4	68.8	74.3	73.5	79.0	71.8	76.4
高くなる	16.3	25.2	6.8	6.3	3.8	10.4	13.7	21.2	20.5	36.5	24.6	29.4	27.3	41.2	34.0	34.5
やや高くなる	32.6	30.9	19.7	32.8	28.6	25.0	48.4	46.2	51.3	48.6	33.8	41.2	45.5	36.8	31.9	36.4
変わらない	25.2	27.3	30.3	36.7	41.4	40.6	29.5	25.0	23.1	10.8	33.8	26.5	22.7	19.1	23.4	29.1
やや低くなる	20.0	15.1	22.0	11.7	15.0	14.6	6.3	4.8	2.6	4.1	7.7	2.9	3.0	2.9	8.5	0.0
低くなる	5.9	1.4	21.2	12.5	11.3	9.4	2.1	2.9	2.6	0.0	0.0	0.0	1.5	0.0	2.1	0.0

アルバイト・パート

ポイント	56.1	69.8	43.2	53.3	49.1	52.6	65.5	67.1	70.8	78.0	70.0	72.1	73.1	79.8	70.7	75.0
高くなる	11.9	29.5	9.8	6.3	3.0	11.5	15.8	13.5	16.7	32.4	21.5	26.5	24.2	42.6	31.9	30.9
やや高くなる	31.9	34.5	16.7	33.6	31.6	25.0	37.9	50.0	55.1	50.0	41.5	39.7	48.5	35.3	27.7	40.0
変わらない	31.9	23.0	29.5	35.9	35.3	35.4	40.0	29.8	24.4	14.9	32.3	29.4	22.7	20.6	31.9	27.3
やや低くなる	17.8	11.5	24.2	15.6	18.8	18.8	5.3	4.8	2.6	2.7	4.6	4.4	4.5	1.5	8.5	1.8
低くなる	6.7	1.4	19.7	8.6	11.3	9.4	1.1	1.9	1.3	0.0	0.0	0.0	0.0	0.0	0.0	0.0

派遣・業務請負

ポイント	51.9	56.3	37.9	45.1	42.5	48.2	58.7	63.0	66.3	68.6	65.4	63.6	61.0	69.9	66.0	68.6
高くなる	11.1	15.8	3.8	3.9	2.3	0.0	6.3	9.6	14.1	21.6	18.5	11.8	15.2	33.8	19.1	25.5
やや高くなる	23.0	20.1	15.2	24.2	18.0	28.1	36.8	44.2	41.0	39.2	30.8	41.2	30.3	17.6	29.8	25.5
変わらない	37.0	43.2	31.8	37.5	43.6	42.7	45.3	38.5	42.3	32.4	44.6	39.7	42.4	44.1	46.8	47.3
やや低くなる	20.0	15.1	27.3	17.2	19.5	22.9	8.4	3.8	1.3	5.4	6.2	4.4	7.6	2.9	4.3	1.8
低くなる	8.9	5.8	22.0	17.2	16.5	6.3	3.2	3.8	1.3	1.4	0.0	2.9	4.5	1.5	0.0	0.0