

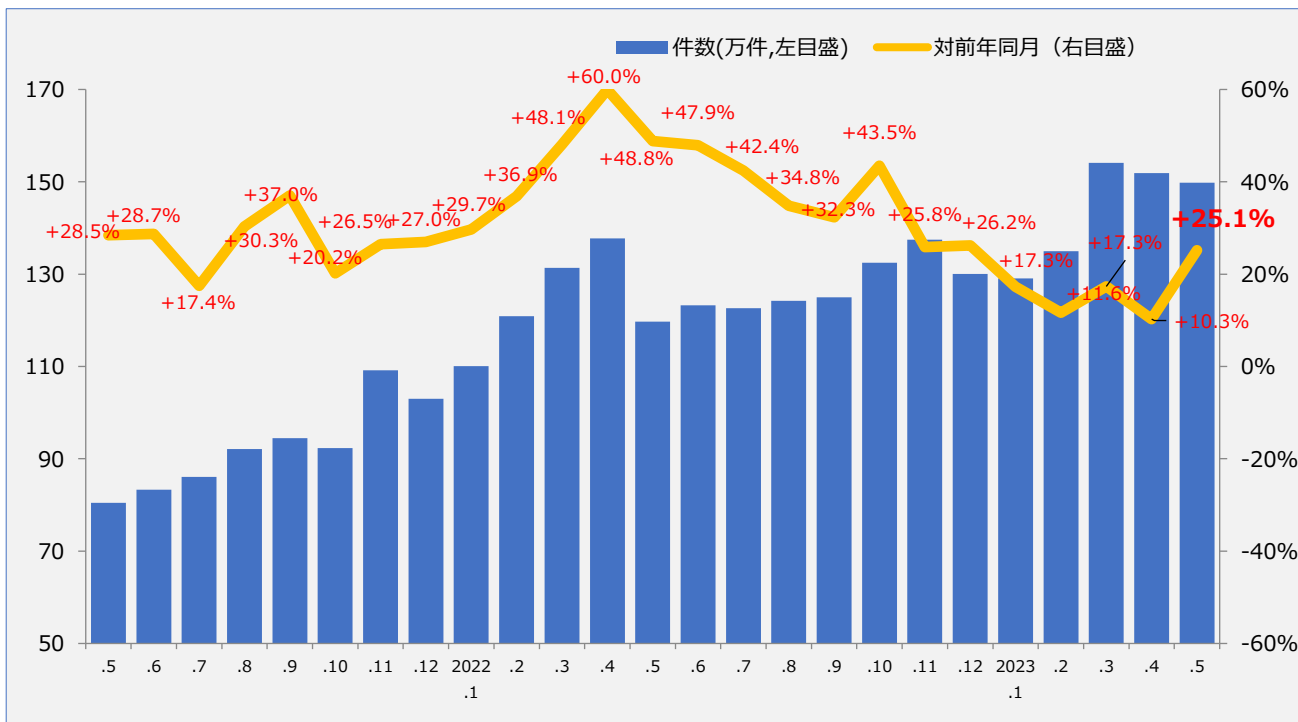
求人広告掲載件数等集計結果（2023年5月分）

●主要職種別件数

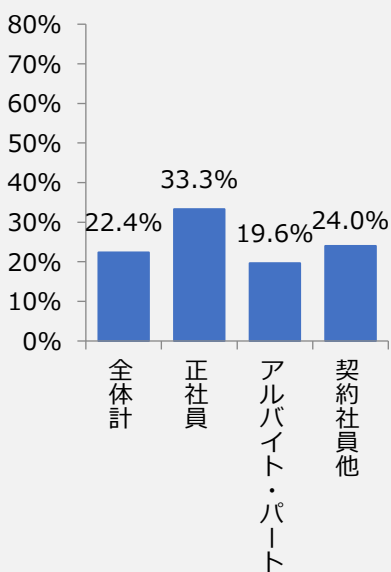
	週平均	前年同月比
全体計	1,498,124	+25.1%
販売（販売）	253,446	+25.1%
サービス（給仕）	192,175	+25.2%
運搬・清掃・包装等	169,442	+19.8%
サービス（調理）	150,117	+27.8%
生産工程	141,665	+54.1%

●雇用形態別件数

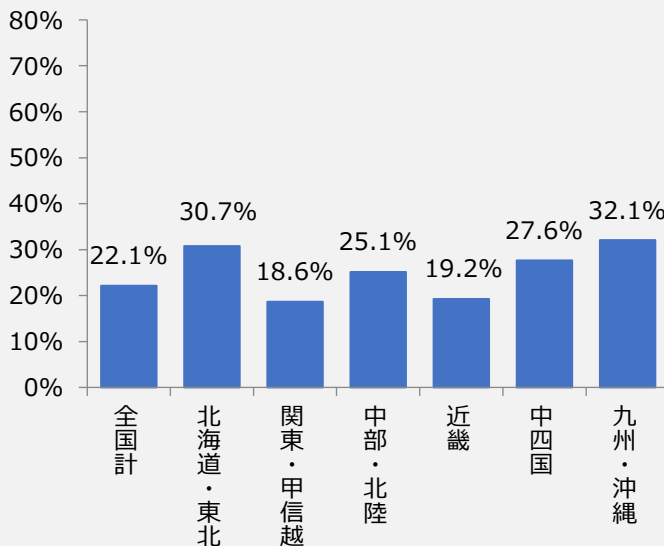
	週平均	前年同月比
全体計	1,236,636	+22.4%
正社員	245,129	+33.3%
アルバイト・パート	924,746	+19.6%
契約社員他	66,761	+24.0%



●雇用形態別対前年同月比



●地域別対前年同月比



2018年1月より採用した集計方法による広告掲載件数は、主要15社から週ごとの広告データの提供（労働者派遣、職業紹介案件は除く）を受け、当協会の分類により職業大分類別、雇用形態別、都道府県別に再集計し、週平均値を算出したものです。一広告内で複数の職種・雇用形態・勤務地募集がある場合は分類によりカウント数が異なる場合があるため各分類合計値は異なっています。なお、対前年同月比のデータ提供は2019年1月分からです。

※従来の調査方法での発表は2018年3月分を終了いたしました。過去のデータ（https://www.zenkyukyo.or.jp/outline/research/investigation_list/）

事務局長 猪尾康成 業務部長 久岡幸輔 Tel03-3288-0881 E-mail:cyousa@zenkyukyo.or.jp <https://www.zenkyukyo.or.jp>

●職種別件数

	週平均	前年同月比	占有率
全体計	1,498,124	25.1%	100.0%
サービス（調理）	150,117	27.8%	10.0%
サービス（給仕）	192,175	25.2%	12.8%
サービス（接客）	95,955	30.4%	6.4%
サービス（理美容）	14,780	18.8%	1.0%
サービス（医療・福祉サービス）	84,087	16.6%	5.6%
サービス（その他サービス職）	28,971	8.0%	1.9%
販売（販売）	253,446	25.1%	16.9%
販売（営業）	36,964	21.7%	2.5%
専門（IT技術者）	9,427	18.0%	0.6%
専門（医療・福祉専門職）	48,469	10.1%	3.2%
専門（保育士・教員・講師・インストラクター）	74,870	23.0%	5.0%
専門（金融・法務専門職）	666	13.6%	0.0%
専門（技術者・研究者）	13,598	46.7%	0.9%
専門（その他専門職）	11,534	8.3%	0.8%
事務	108,171	22.8%	7.2%
警備	24,037	8.5%	1.6%
生産工程	141,665	54.1%	9.5%
輸送・機械運転	17,484	20.8%	1.2%
建設・採掘	20,355	36.9%	1.4%
運搬・清掃・包装等	169,442	19.8%	11.3%
農林漁業	684	42.4%	0.0%
その他	1,225	-11.0%	0.1%

●雇用形態別件数

	週平均	前年同月比	占有率
全体計	1,236,636	22.4%	100.0%
正社員	245,129	33.3%	19.8%
アルバイト・パート	924,746	19.6%	74.8%
契約社員他	66,761	24.0%	5.4%

●地域別件数

	週平均	前年同月比	占有率
全国計	1,256,773	22.1%	100.0%
北海道・東北	84,937	30.7%	6.8%
関東・甲信越	568,595	18.6%	45.2%
中部・北陸	176,694	25.1%	14.1%
近畿	228,454	19.2%	18.2%
中四国	79,659	27.6%	6.3%
九州・沖縄	118,435	32.1%	9.4%

※北海道・東北／北海道、青森、秋田、岩手、宮城、山形、福島
 関東・甲信越／茨城、栃木、群馬、千葉、埼玉、東京、神奈川、山梨、長野、新潟
 中部・北陸／静岡、岐阜、愛知、三重、石川、富山、福井
 近畿／滋賀、京都、大阪、兵庫、奈良、和歌山
 中四国／岡山、広島、山口、鳥取、島根、香川、愛媛、徳島、高知
 九州・沖縄／福岡、佐賀、長崎、熊本、大分、宮崎、鹿児島、沖縄

※職種別分類に含まれる主な職業

サービス（給仕）／飲食店のホールスタッフ、ウエイター・ウエイトレス等
 サービス（接客）／カラオケ店・パチンコ店等娯楽施設店員等
 サービス（医療・福祉サービス）／介護サービス、看護助手、歯科助手
 販売（販売）／コンビニエンスストア・ドラッグストア等の店員、スーパー・ストアのレジ係
 専門（医療・福祉専門職）／医師、薬剤師、看護師、歯科衛生士、ケアマネージャー、福祉相談員等
 専門（保育士・教員・講師・インストラクター）／保育士・教員・講師・インストラクター
 輸送・機械運転／トラック・タクシー・バス等の運転手、ボイラー・クレーン・建設機械等の運転等
 運搬・清掃・包装等／宅配便・ドザ等の配達員、引越・倉庫作業員、ビル・建築物・個人宅等の清掃員、構内軽作業員等
 ※求人広告掲載件数は求人人数そのものを表すものではありませんが、労働市場や景気動向を示す参考データとしてお役に立てれば幸いです。
 協会所在地：〒102-0071 東京都千代田区富士見2-6-9 雄山閣ビル3F

●都道府県別件数

	週平均	前年同月比	占有率
全国	1,256,773	22.1%	100.0%
北海道	37,524	24.1%	3.0%
青森県	4,448	40.2%	0.4%
岩手県	6,298	41.8%	0.5%
宮城県	17,256	32.0%	1.4%
秋田県	4,485	55.4%	0.4%
山形県	5,879	31.3%	0.5%
福島県	9,047	35.6%	0.7%
茨城県	22,843	25.7%	1.8%
栃木県	15,465	26.4%	1.2%
群馬県	19,098	26.2%	1.5%
埼玉県	81,521	18.4%	6.5%
千葉県	69,521	19.5%	5.5%
東京都	221,354	15.9%	17.6%
神奈川県	104,106	15.6%	8.3%
新潟県	12,710	27.0%	1.0%
富山県	10,259	42.8%	0.8%
石川県	10,886	42.7%	0.9%
福井県	6,550	43.8%	0.5%
山梨県	8,100	43.9%	0.6%
長野県	13,877	38.9%	1.1%
岐阜県	17,673	24.2%	1.4%
静岡県	38,863	26.9%	3.1%
愛知県	76,339	19.6%	6.1%
三重県	16,124	22.0%	1.3%
滋賀県	13,907	23.6%	1.1%
京都府	28,844	26.1%	2.3%
大阪府	112,222	17.4%	8.9%
兵庫県	54,810	15.8%	4.4%
奈良県	12,545	30.1%	1.0%
和歌山県	6,127	24.9%	0.5%
鳥取県	3,467	40.0%	0.3%
島根県	4,096	29.9%	0.3%
岡山県	15,646	28.7%	1.2%
広島県	22,665	24.1%	1.8%
山口県	9,002	27.0%	0.7%
徳島県	4,554	34.3%	0.4%
香川県	8,634	22.3%	0.7%
愛媛県	7,858	29.6%	0.6%
高知県	3,737	35.8%	0.3%
福岡県	50,857	28.8%	4.0%
佐賀県	7,359	37.2%	0.6%
長崎県	8,128	43.5%	0.6%
熊本県	15,561	36.9%	1.2%
大分県	8,601	37.9%	0.7%
宮崎県	7,174	32.7%	0.6%
鹿児島県	10,118	26.9%	0.8%
沖縄県	10,637	29.9%	0.8%