

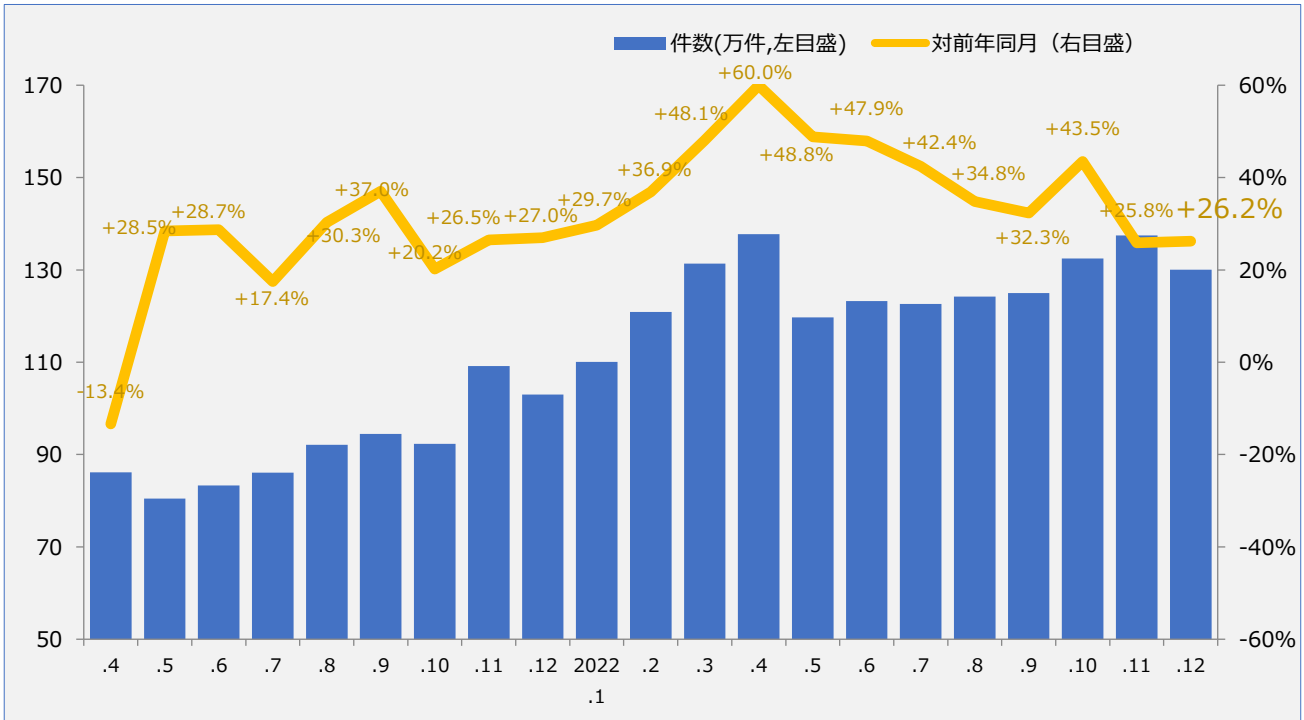
求人広告掲載件数等集計結果（2022年12月分）

●主要職種別件数

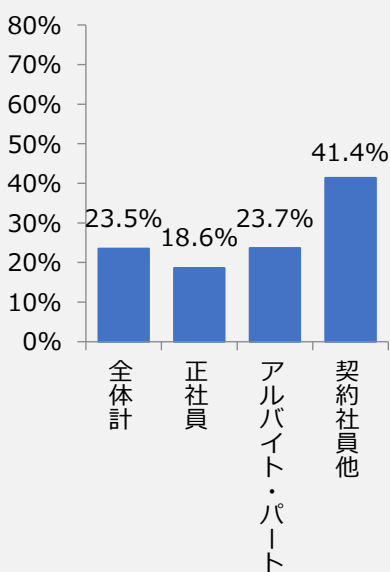
	週平均	前年同月比
全体計	1,300,242	+26.2%
販売（販売）	221,660	+32.8%
運搬・清掃・包装等	152,704	+22.6%
サービス（給仕）	147,854	+20.2%
サービス（調理）	116,095	+20.8%
事務	112,336	+41.9%

●雇用形態別件数

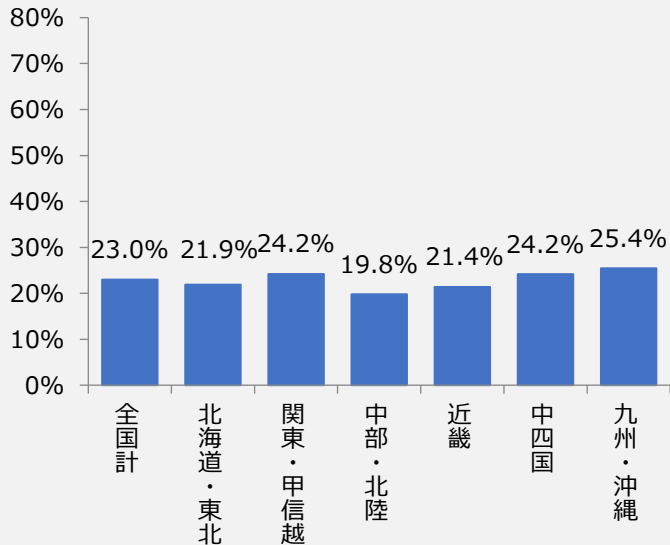
	週平均	前年同月比
全体計	1,070,954	+23.5%
正社員	222,053	+18.6%
アルバイト・パート	784,356	+23.7%
契約社員他	64,545	+41.4%



●雇用形態別対前年同月比



●地域別対前年同月比



2018年1月より採用した集計方法による広告掲載件数は、主要15社から週ごとの広告データの提供（労働者派遣、職業紹介案件は除く）を受け、当協会の分類により職業大分類別、雇用形態別、都道府県別に再集計し、週平均値を算出したものです。一広告内で複数の職種・雇用形態・勤務地募集がある場合は分類によりカウント数が異なる場合があるため各分類合計値は異なっています。なお、対前年同月比のデータ提供は2019年1月分からとなります。

※従来の調査方法での発表は2018年3月分を終了いたしました。過去のデータ (https://www.zenkyukyo.or.jp/outline/research/investigation_list/)

●職種別件数

	週平均	前年同月比	占有率
全体計	1,300,242	26.2%	100.0%
サービス(調理)	116,095	20.8%	8.9%
サービス(給仕)	147,854	20.2%	11.4%
サービス(接客)	84,429	33.9%	6.5%
サービス(理美容)	14,759	10.7%	1.1%
サービス(医療・福祉サービス)	82,455	8.4%	6.3%
サービス(その他サービス職)	27,263	27.6%	2.1%
販売(販売)	221,660	32.8%	17.0%
販売(営業)	33,917	33.6%	2.6%
専門(IT技術者)	8,871	27.8%	0.7%
専門(医療・福祉専門職)	63,667	33.5%	4.9%
専門(教員・講師・インストラクター)	44,455	19.2%	3.4%
専門(金融・法務専門職)	743	1.7%	0.1%
専門(技術者・研究者)	13,623	55.3%	1.0%
専門(その他専門職)	11,303	24.4%	0.9%
事務	112,336	41.9%	8.6%
警備	24,165	21.8%	1.9%
生産工程	103,685	25.6%	8.0%
輸送・機械運転	15,650	14.9%	1.2%
建設・採掘	19,120	46.6%	1.5%
運搬・清掃・包装等	152,704	22.6%	11.7%
農林漁業	401	4.2%	0.0%
その他	1,089	-13.1%	0.1%

●雇用形態別件数

	週平均	前年同月比	占有率
全体計	1,070,954	23.5%	100.0%
正社員	222,053	18.6%	20.7%
アルバイト・パート	784,356	23.7%	73.2%
契約社員他	64,545	41.4%	6.0%

●地域別件数

	週平均	前年同月比	占有率
全国計	1,091,907	23.0%	100.0%
北海道・東北	74,533	21.9%	6.8%
関東・甲信越	501,005	24.2%	45.9%
中部・北陸	153,062	19.8%	14.0%
近畿	202,258	21.4%	18.5%
中四国	65,735	24.2%	6.0%
九州・沖縄	95,315	25.4%	8.7%

※北海道・東北／北海道、青森、秋田、岩手、宮城、山形、福島
 関東・甲信越／茨城、栃木、群馬、千葉、埼玉、東京、神奈川、山梨、長野、新潟
 中部・北陸／静岡、岐阜、愛知、三重、石川、富山、福井
 近畿／滋賀、京都、大阪、兵庫、奈良、和歌山
 中四国／岡山、広島、山口、鳥取、島根、香川、愛媛、徳島、高知
 九州・沖縄／福岡、佐賀、長崎、熊本、大分、宮崎、鹿児島、沖縄

※職種別分類に含まれる主な職業

サービス(給仕)／飲食店のホールスタッフ、ウェイター・ウェイトレス等
 サービス(接客)／カラオケ店・パチンコ店等娯楽施設店員等
 サービス(医療・福祉サービス)／介護サービス、看護助手、歯科助手
 販売(販売)／コンビニエンスストア・ドラッグストア等の店員、スーパー・ストアのレジ係
 専門(医療・福祉専門職)／医師、薬剤師、看護師、歯科衛生士、保育士、ケアマネージャー、福祉相談員等
 輸送・機械運転／トラック・タクシー・バス等の運転手、ボイラー・クレーン・建設機械等の運転等
 運搬・清掃・包装等／宅配便・ピザ等の配達員、引越・倉庫作業員、ビル・建築物・個人宅等の清掃員、構内軽作業員等

※求人広告掲載件数は求人数そのものを表すものではありませんが、労働市場や景気動向を示す参考データとしてお役に立てれば幸いです。
 協会所在地：〒102-0071 東京都千代田区富士見2-6-9 雄山閣ビル3F

●都道府県別件数

	週平均	前年同月比	占有率
全国	1,091,907	23.0%	100.0%
北海道	33,494	21.5%	3.1%
青森県	4,055	38.1%	0.4%
岩手県	5,581	22.1%	0.5%
宮城県	14,410	12.7%	1.3%
秋田県	3,742	34.1%	0.3%
山形県	4,958	28.2%	0.5%
福島県	8,294	24.9%	0.8%
茨城県	19,212	16.0%	1.8%
栃木県	13,241	23.2%	1.2%
群馬県	16,640	27.8%	1.5%
埼玉県	72,099	23.0%	6.6%
千葉県	60,606	19.7%	5.6%
東京都	191,945	24.2%	17.6%
神奈川県	95,536	24.8%	8.7%
新潟県	11,866	28.0%	1.1%
富山県	8,897	25.1%	0.8%
石川県	8,829	27.4%	0.8%
福井県	5,458	22.8%	0.5%
山梨県	7,042	51.7%	0.6%
長野県	12,818	45.9%	1.2%
岐阜県	15,693	23.8%	1.4%
静岡県	33,162	20.8%	3.0%
愛知県	66,623	16.1%	6.1%
三重県	14,401	22.0%	1.3%
滋賀県	12,228	19.3%	1.1%
京都府	24,686	18.9%	2.3%
大阪府	100,404	22.2%	9.2%
兵庫県	48,954	21.4%	4.5%
奈良県	10,495	23.0%	1.0%
和歌山県	5,492	18.8%	0.5%
鳥取県	3,002	31.7%	0.3%
島根県	3,569	24.1%	0.3%
岡山県	12,565	18.8%	1.2%
広島県	18,388	17.6%	1.7%
山口県	7,690	35.1%	0.7%
徳島県	3,720	38.9%	0.3%
香川県	7,058	21.7%	0.6%
愛媛県	6,690	30.0%	0.6%
高知県	3,054	35.2%	0.3%
福岡県	41,472	28.0%	3.8%
佐賀県	5,789	19.2%	0.5%
長崎県	6,356	23.3%	0.6%
熊本県	12,612	24.8%	1.2%
大分県	6,707	29.5%	0.6%
宮崎県	5,723	24.5%	0.5%
鹿児島県	7,692	15.1%	0.7%
沖縄県	8,965	27.9%	0.8%

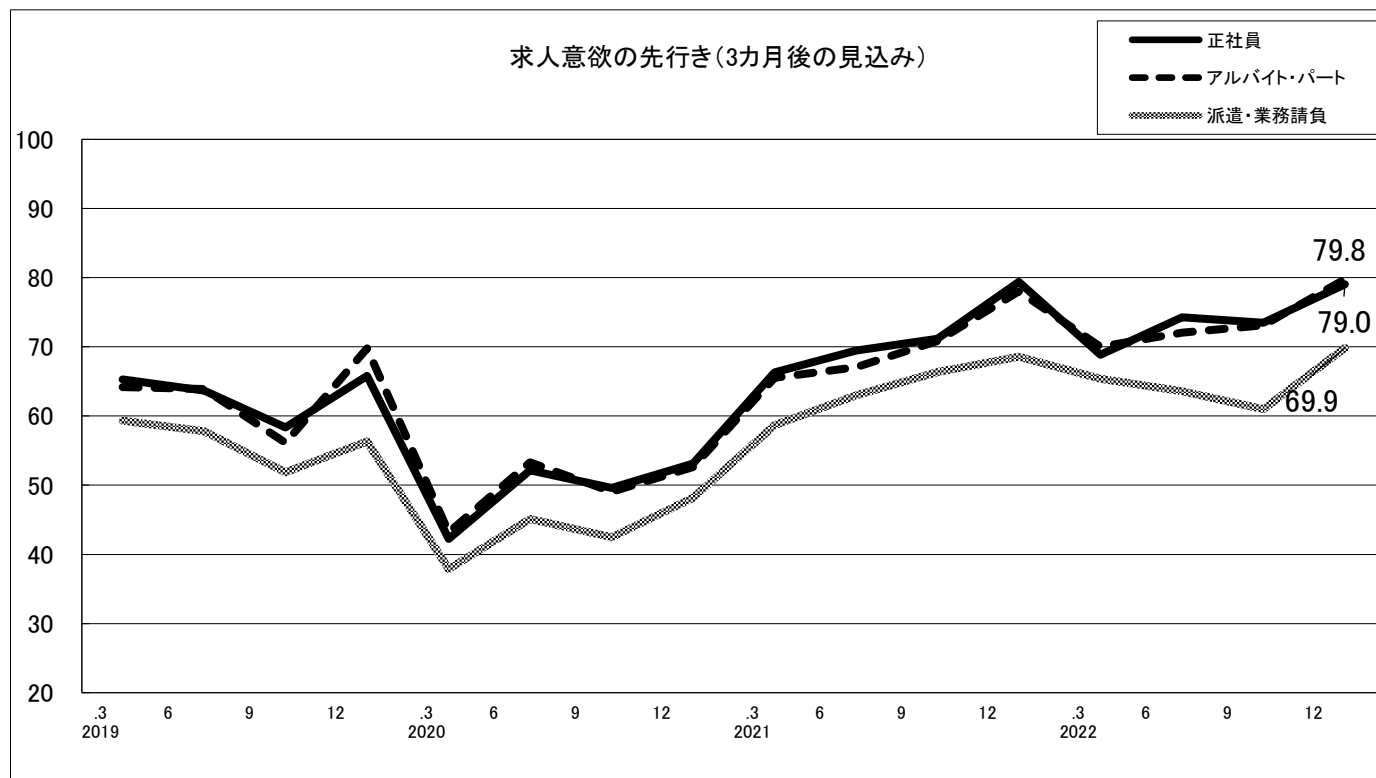
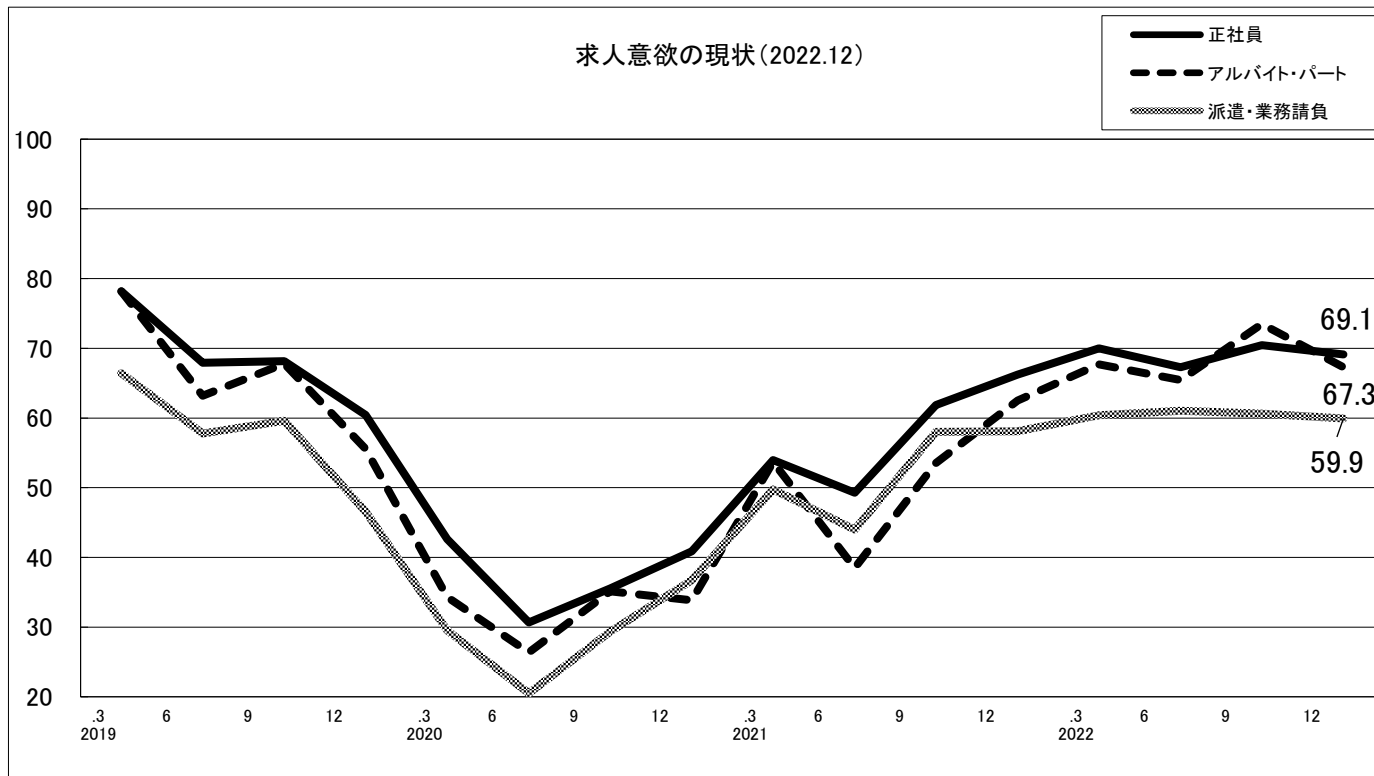
【求人広告ウォッチャー調査(2022年12月期)】

正社員・アルバイト・パートの求人意欲は高い水準で、3カ月後はさらに高まるとの見方

●求人広告ウォッチャー(当協会の会員である求人メディアの営業担当者や編集担当者)が回答した12月の企業の求人意欲ポイントは、正社員で69.1ポイント、アルバイト・パートで67.3ポイント、派遣・業務請負で59.9ポイントとなっています。

●求人意欲の先行き(3月の求人意欲)は、正社員が79.0ポイント、アルバイト・パートは77.8ポイント、派遣・業務請負が69.9ポイントで、足元は正社員、アルバイト・パートが高い水準となっており、3カ月後はさらに高まるとの見方を示しています。

●求人意欲ポイントの推移



●調査方法

この調査は、3か月ごとに当協会の会員である求人メディアの営業担当者や編集担当者が、その業務を通じてウォッチングした企業の求人意欲を5段階で評価したものです。求人意欲ポイントは各段階別に点数(下記)を与え、構成比に乗じて算出しています。

5段階: 高い(+1.00) やや高い(+0.75) どちらとも言えない(変わらない)(+0.50) やや低い(+0.25) 低い(0.00)

調査期間(2023年1月10日～2023年1月18日) 有効回答数(68)

●求人意欲の現状

	2019				2020				2021				2022			
	.3	6	9	12	.3	6	9	12	.3	6	9	12	.3	6	9	12
正社員																
ポイント	78.2	67.9	68.1	60.4	42.6	30.7	35.5	40.9	53.9	49.3	61.9	66.2	70.0	67.3	70.5	69.1
高い	37.3	22.6	21.5	12.2	3.8	4.7	2.3	4.2	6.3	5.8	1.3	9.5	18.5	13.2	15.2	19.1
やや高い	43.3	40.6	43.0	38.8	22.7	7.8	12.0	12.5	36.8	29.8	57.7	55.4	47.7	48.5	56.1	50.0
どちらとも言えない	14.2	23.6	23.7	30.9	26.5	24.2	30.8	37.5	29.5	30.8	30.8	25.7	30.8	32.4	24.2	20.6
やや低い	5.2	12.3	10.4	14.4	34.1	32.0	35.3	34.4	21.1	23.1	7.7	9.5	1.5	5.9	4.5	8.8
低い	0.0	0.9	1.5	3.6	12.9	31.3	19.5	11.5	6.3	10.6	2.6	0.0	1.5	0.0	0.0	1.5

アルバイト・パート

ポイント	78.2	63.2	67.8	55.6	34.3	26.4	35.2	33.9	53.7	38.5	53.5	62.5	67.7	65.4	73.5	67.3
高い	43.3	19.8	23.7	12.9	3.0	3.9	1.5	2.1	3.2	1.9	5.1	8.1	12.3	11.8	25.8	19.1
やや高い	33.6	33.0	37.0	32.4	14.4	5.5	13.5	7.3	37.9	11.5	35.9	43.2	55.4	47.1	43.9	45.6
どちらとも言えない	17.2	28.3	26.7	28.1	24.2	16.4	27.1	35.4	33.7	39.4	28.2	40.5	24.6	32.4	28.8	20.6
やや低い	4.5	17.9	11.9	17.3	33.3	40.6	39.8	34.4	21.1	32.7	29.5	6.8	6.2	8.8	1.5	14.7
低い	1.5	0.9	0.7	9.4	25.0	33.6	18.0	20.8	4.2	14.4	1.3	1.4	1.5	0.0	0.0	0.0

派遣・業務請負

ポイント	66.4	57.8	59.6	46.6	29.5	20.5	29.3	36.7	49.7	44.0	58.0	58.1	60.4	61.0	60.6	59.9
高い	22.4	15.1	17.8	6.5	1.5	0.8	0.8	1.0	3.2	2.9	7.7	9.5	7.7	11.8	15.2	17.6
やや高い	32.8	25.5	25.2	20.1	8.3	1.6	9.0	9.4	24.2	20.2	39.7	32.4	36.9	33.8	27.3	27.9
どちらとも言えない	34.3	38.7	37.8	36.0	31.1	21.9	25.6	41.7	45.3	40.4	32.1	41.9	47.7	44.1	45.5	33.8
やや低い	9.0	17.0	16.3	28.1	25.0	30.5	36.1	31.3	23.2	23.1	17.9	13.5	4.6	7.4	9.1	17.6
低い	1.5	3.8	3.0	9.4	34.1	45.3	28.6	16.7	4.2	13.5	2.6	2.7	3.1	2.9	3.0	2.9

●3か月前との比較

正社員

ポイント	71.8	60.6	61.3	52.9	32.0	34.6	45.7	43.5	61.6	54.1	66.0	72.0	75.0	68.8	75.0	66.5
高くなっている	27.6	16.0	14.1	10.1	5.3	4.7	3.0	2.1	8.4	4.8	9.0	16.2	23.1	17.6	27.3	16.2
やや高くなっている	37.3	28.3	37.0	24.5	12.1	14.1	23.3	20.8	46.3	37.5	55.1	58.1	55.4	45.6	47.0	47.1
変わらない	29.9	37.7	31.1	37.4	18.9	23.4	38.3	35.4	29.5	31.7	29.5	23.0	20.0	30.9	24.2	25.0
やや低くなっている	5.2	17.9	15.6	23.0	32.6	30.5	24.1	32.3	14.7	21.2	3.8	2.7	1.5	5.9	1.5	10.3
低くなっている	0.0	0.0	2.2	5.0	31.1	27.3	11.3	9.4	1.1	4.8	2.6	0.0	0.0	0.0	0.0	1.5

アルバイト・パート

ポイント	71.6	56.4	62.0	48.2	31.8	31.8	45.1	37.8	61.8	43.5	62.5	68.9	72.7	67.6	73.1	66.2
高くなっている	29.1	13.2	14.1	7.9	3.0	5.5	0.8	1.0	4.2	1.9	7.7	13.5	15.4	16.2	24.2	22.1
やや高くなっている	36.6	22.6	37.8	18.0	17.4	10.9	27.1	11.5	49.5	15.4	47.4	55.4	63.1	44.1	45.5	35.3
変わらない	26.1	40.6	32.6	38.8	15.2	19.5	33.8	37.5	36.8	45.2	33.3	25.7	18.5	33.8	28.8	29.4
やや低くなっている	8.2	23.6	13.3	29.5	32.6	33.6	28.6	37.5	8.4	29.8	10.3	4.1	3.1	5.9	1.5	11.8
低くなっている	0.0	0.0	2.2	5.8	31.8	30.5	9.8	12.5	1.1	7.7	1.3	1.4	0.0	0.0	0.0	1.5

派遣・業務請負

ポイント	64.6	52.1	54.8	45.1	24.6	25.6	38.5	38.5	53.9	49.5	60.3	63.2	63.8	61.0	60.2	62.1
高くなっている	17.2	11.3	11.1	4.3	0.8	0.8	0.0	0.0	5.3	4.8	6.4	12.2	9.2	11.8	16.7	16.2
やや高くなっている	35.8	15.1	23.7	15.1	5.3	7.0	13.5	11.5	26.3	21.2	44.9	39.2	41.5	33.8	24.2	30.9
変わらない	35.8	48.1	41.5	47.5	24.2	25.8	44.4	44.8	50.5	49.0	34.6	40.5	46.2	44.1	47.0	39.7
やや低くなっている	10.4	21.7	20.7	23.0	31.1	26.6	24.8	30.2	14.7	17.3	11.5	5.4	1.5	7.4	7.6	11.8
低くなっている	0.7	3.8	3.0	10.1	38.6	39.8	17.3	13.5	3.2	7.7	2.6	2.7	1.5	2.9	4.5	1.5

●3か月後の求人意欲

正社員

ポイント	65.3	63.7	58.3	65.8	42.2	52.1	49.6	53.1	66.3	69.5	71.2	79.4	68.8	74.3	73.5	79.0
高くなる	28.4	19.8	16.3	25.2	6.8	6.3	3.8	10.4	13.7	21.2	20.5	36.5	24.6	29.4	27.3	41.2
やや高くなる	22.4	35.8	32.6	30.9	19.7	32.8	28.6	25.0	48.4	46.2	51.3	48.6	33.8	41.2	45.5	36.8
変わらない	32.1	26.4	25.2	27.3	30.3	36.7	41.4	40.6	29.5	25.0	23.1	10.8	33.8	26.5	22.7	19.1
やや低くなる	16.4	15.1	20.0	15.1	22.0	11.7	15.0	14.6	6.3	4.8	2.6	4.1	7.7	2.9	3.0	2.9
低くなる	0.7	2.8	5.9	1.4	21.2	12.5	11.3	9.4	2.1	2.9	2.6	0.0	0.0	0.0	1.5	0.0

アルバイト・パート

ポイント	64.2	63.9	56.1	69.8	43.2	53.3	49.1	52.6	65.5	67.1	70.8	78.0	70.0	72.1	73.1	79.8
高くなる	27.6	17.0	11.9	29.5	9.8	6.3	3.0	11.5	15.8	13.5	16.7	32.4	21.5	26.5	24.2	42.6
やや高くなる	20.9	35.8	31.9	34.5	16.7	33.6	31.6	25.0	37.9	50.0	55.1	50.0	41.5	39.7	48.5	35.3
変わらない	32.8	33.0	31.9	23.0	29.5	35.9	35.3	35.4	40.0	29.8	24.4	14.9	32.3	29.4	22.7	20.6
やや低くなる	17.9	14.2	17.8	11.5	24.2	15.6	18.8	18.8	5.3	4.8	2.6	2.7	4.6	4.4	4.5	1.5
低くなる	0.7	0.0	6.7	1.4	19.7	8.6	11.3	9.4	1.1	1.9	1.3	0.0	0.0	0.0	0.0	0.0

派遣・業務請負

ポイント	59.3	57.8	51.9	56.3	37.9	45.1	42.5	48.2	58.7	63.0	66.3	68.6	65.4	63.6	61.0	69.9
高くなる	17.2	13.2	11.1	15.8	3.8	3.9	2.3	0.0	6.3	9.6	14.1	21.6	18.5	11.8	15.2	33.8
やや高くなる	25.4	26.4	23.0	20.1	15.2	24.2	18.0	28.1	36.8	44.2	41.0	39.2	30.8	41.2	30.3	17.6
変わらない	38.1	42.5	37.0	43.2	31.8	37.5	43.6	42.7	45.3	38.5	42.3	32.4	44.6	39.7	42.4	44.1
やや低くなる	16.4	14.2	20.0	15.1	27.3	17.2	19.5	22.9	8.4	3.8	1.3	5.4	6.2	4.4	7.6	2.9
低くなる	3.0	3.8	8.9	5.8	22.0	17.2	16.5	6.3	3.2	3.8	1.3	1.4	0.0	2.9	4.5	1.5