

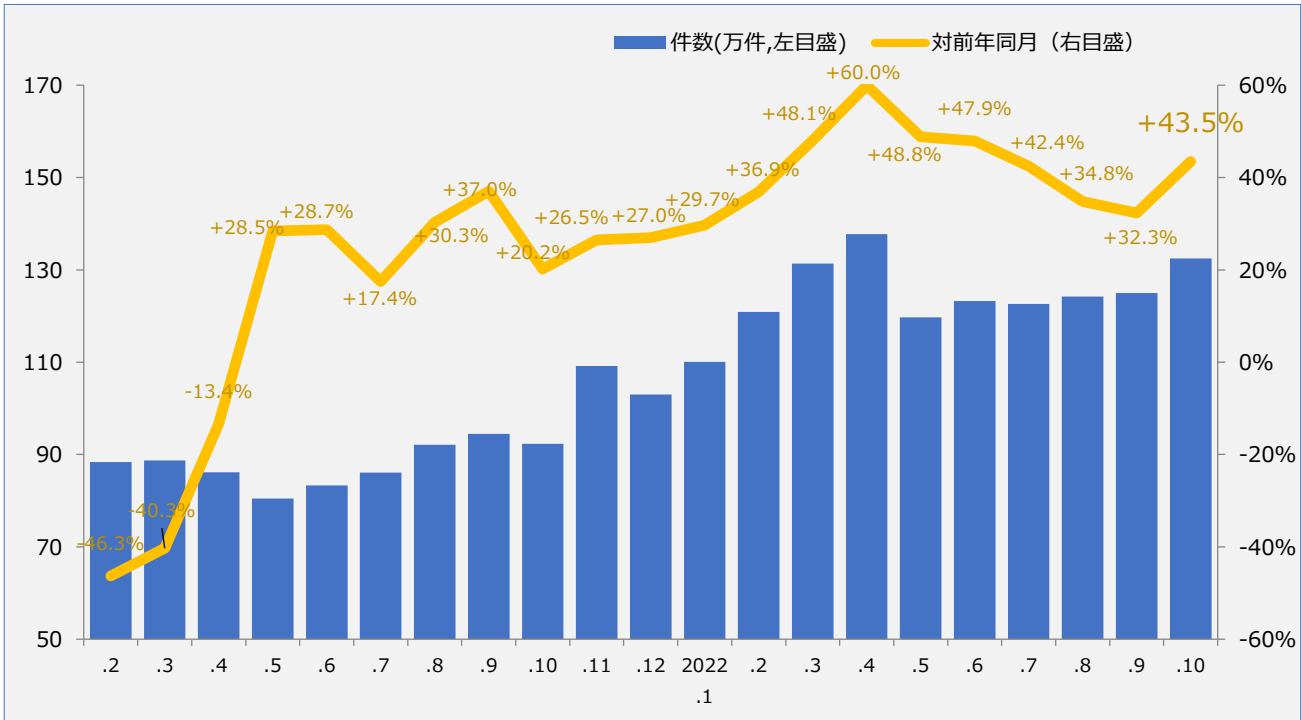
求人広告掲載件数等集計結果（2022年10月分）

●主要職種別件数

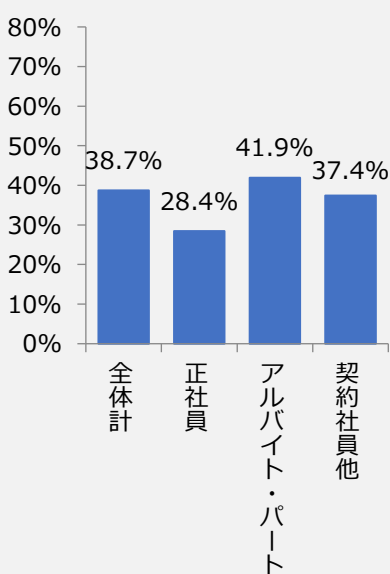
	週平均	前年同月比
全体計	1,324,644	+43.5%
販売（販売）	221,173	+44.1%
運搬・清掃・包装等	161,587	+37.1%
サービス（給仕）	160,280	+53.8%
サービス（調理）	120,450	+54.5%
事務	113,226	+64.9%

●雇用形態別件数

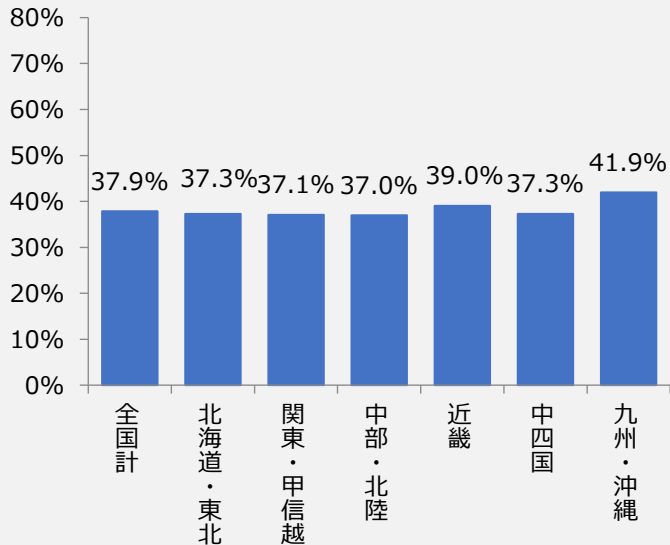
	週平均	前年同月比
全体計	1,092,647	+38.7%
正社員	220,786	+28.4%
アルバイト・パート	810,221	+41.9%
契約社員他	61,640	+37.4%



●雇用形態別対前年同月比



●地域別対前年同月比



2018年1月より採用した集計方法による広告掲載件数は、主要15社から週ごとの広告データの提供（労働者派遣、職業紹介案件は除く）を受け、当協会の分類により職業大分類別、雇用形態別、都道府県別に再集計し、週平均値を算出したものです。一広告内で複数の職種・雇用形態・勤務地募集がある場合は分類によりカウント数が異なる場合があるため各分類合計値は異なっています。なお、対前年同月比のデータ提供は2019年1月分からとなります。

※従来の調査方法での発表は2018年3月分で終了いたしました。過去のデータ (https://www.zenkyukyo.or.jp/outline/research/investigation_list/)

事務局長 猪尾康成 業務部長 久岡幸輔 Tel03-3288-0881 E-mail:cyousa@zenkyukyo.or.jp <https://www.zenkyukyo.or.jp>

●職種別件数

	週平均	前年同月比	占有率
全体計	1,324,644	43.5%	100.0%
サービス（調理）	120,450	54.5%	9.1%
サービス（給仕）	160,280	53.8%	12.1%
サービス（接客）	85,196	61.0%	6.4%
サービス（理美容）	14,807	11.0%	1.1%
サービス（医療・福祉サービス）	82,198	20.9%	6.2%
サービス（その他サービス職）	27,965	40.1%	2.1%
販売（販売）	221,173	44.1%	16.7%
販売（営業）	33,778	36.9%	2.5%
専門（IT技術者）	8,495	16.6%	0.6%
専門（医療・福祉専門職）	56,456	36.1%	4.3%
専門（教員・講師・インストラクター）	42,028	22.8%	3.2%
専門（金融・法務専門職）	728	-0.1%	0.1%
専門（技術者・研究者）	13,392	38.5%	1.0%
専門（その他専門職）	11,397	35.3%	0.9%
事務	113,226	64.9%	8.5%
警備	29,649	31.1%	2.2%
生産工程	103,246	46.3%	7.8%
輸送・機械運転	17,618	30.7%	1.3%
建設・採掘	19,370	62.9%	1.5%
運搬・清掃・包装等	161,587	37.1%	12.2%
農林漁業	514	42.7%	0.0%
その他	1,089	-2.2%	0.1%

●雇用形態別件数

	週平均	前年同月比	占有率
全体計	1,092,647	38.7%	100.0%
正社員	220,786	28.4%	20.2%
アルバイト・パート	810,221	41.9%	74.2%
契約社員他	61,640	37.4%	5.6%

●地域別件数

	週平均	前年同月比	占有率
全国計	1,113,588	37.9%	100.0%
北海道・東北	77,028	37.3%	6.9%
関東・甲信越	510,336	37.1%	45.8%
中部・北陸	154,121	37.0%	13.8%
近畿	210,076	39.0%	18.9%
中四国	66,660	37.3%	6.0%
九州・沖縄	95,367	41.9%	8.6%

※北海道・東北／北海道、青森、秋田、岩手、宮城、山形、福島
 関東・甲信越／茨城、栃木、群馬、千葉、埼玉、東京、神奈川、山梨、長野、新潟
 中部・北陸／静岡、岐阜、愛知、三重、石川、富山、福井
 近畿／滋賀、京都、大阪、兵庫、奈良、和歌山
 中四国／岡山、広島、山口、鳥取、島根、香川、愛媛、徳島、高知
 九州・沖縄／福岡、佐賀、長崎、熊本、大分、宮崎、鹿児島、沖縄

※職種別分類に含まれる主な職業

サービス（給仕）／飲食店のホールスタッフ、ウェイター・ウェイトレス等
 サービス（接客）／カラオケ店・パチンコ店等娯楽施設店員等
 サービス（医療・福祉サービス）／介護サービス、看護助手、歯科助手
 販売（販売）／コンビニエンスストア・ドラッグストア等の店員、スーパー・ストアのレジ係
 専門（医療・福祉専門職）／医師、薬剤師、看護師、歯科衛生士、保育士、ケアマネージャー、福祉相談員等
 輸送・機械運転／トラック・タクシー・バス等の運転手、ボイラー・クレーン・建設機械等の運転等
 運搬・清掃・包装等／宅配便・ピザ等の配達員、引越・倉庫作業員、ビル・建築物・個人宅等の清掃員、構内軽作業員等

※求人広告掲載件数は求人数そのものを表すものではありませんが、労働市場や景気動向を示す参考データとしてお役に立てれば幸いです。
 協会所在地：〒102-0071 東京都千代田区富士見2-6-9 雄山閣ビル3F

●都道府県別件数

	週平均	前年同月比	占有率
全国	1,113,588	37.9%	100.0%
北海道	35,972	34.2%	3.2%
青森県	4,001	51.3%	0.4%
岩手県	5,349	31.6%	0.5%
宮城県	15,134	41.1%	1.4%
秋田県	3,665	44.8%	0.3%
山形県	4,825	43.6%	0.4%
福島県	8,080	35.2%	0.7%
茨城県	19,857	29.2%	1.8%
栃木県	13,158	36.4%	1.2%
群馬県	16,719	40.2%	1.5%
埼玉県	72,623	33.0%	6.5%
千葉県	61,706	35.9%	5.5%
東京都	198,720	40.4%	17.8%
神奈川県	96,997	34.0%	8.7%
新潟県	11,695	36.1%	1.1%
富山県	9,047	52.5%	0.8%
石川県	8,701	42.3%	0.8%
福井県	5,388	35.4%	0.5%
山梨県	6,650	48.7%	0.6%
長野県	12,212	45.3%	1.1%
岐阜県	15,402	36.1%	1.4%
静岡県	32,562	37.8%	2.9%
愛知県	68,743	34.2%	6.2%
三重県	14,277	38.2%	1.3%
滋賀県	12,290	37.6%	1.1%
京都府	25,279	41.2%	2.3%
大阪府	106,100	41.4%	9.5%
兵庫県	50,387	36.0%	4.5%
奈良県	10,431	30.6%	0.9%
和歌山県	5,589	32.8%	0.5%
鳥取県	2,793	32.1%	0.3%
島根県	3,477	39.9%	0.3%
岡山県	13,050	34.9%	1.2%
広島県	19,298	33.6%	1.7%
山口県	7,662	48.3%	0.7%
徳島県	3,591	45.0%	0.3%
香川県	7,196	37.7%	0.6%
愛媛県	6,627	37.0%	0.6%
高知県	2,965	38.4%	0.3%
福岡県	42,114	48.2%	3.8%
佐賀県	5,900	33.9%	0.5%
長崎県	6,183	38.1%	0.6%
熊本県	12,205	34.6%	1.1%
大分県	6,586	43.7%	0.6%
宮崎県	5,655	37.4%	0.5%
鹿児島県	7,798	31.5%	0.7%
沖縄県	8,927	44.2%	0.8%