

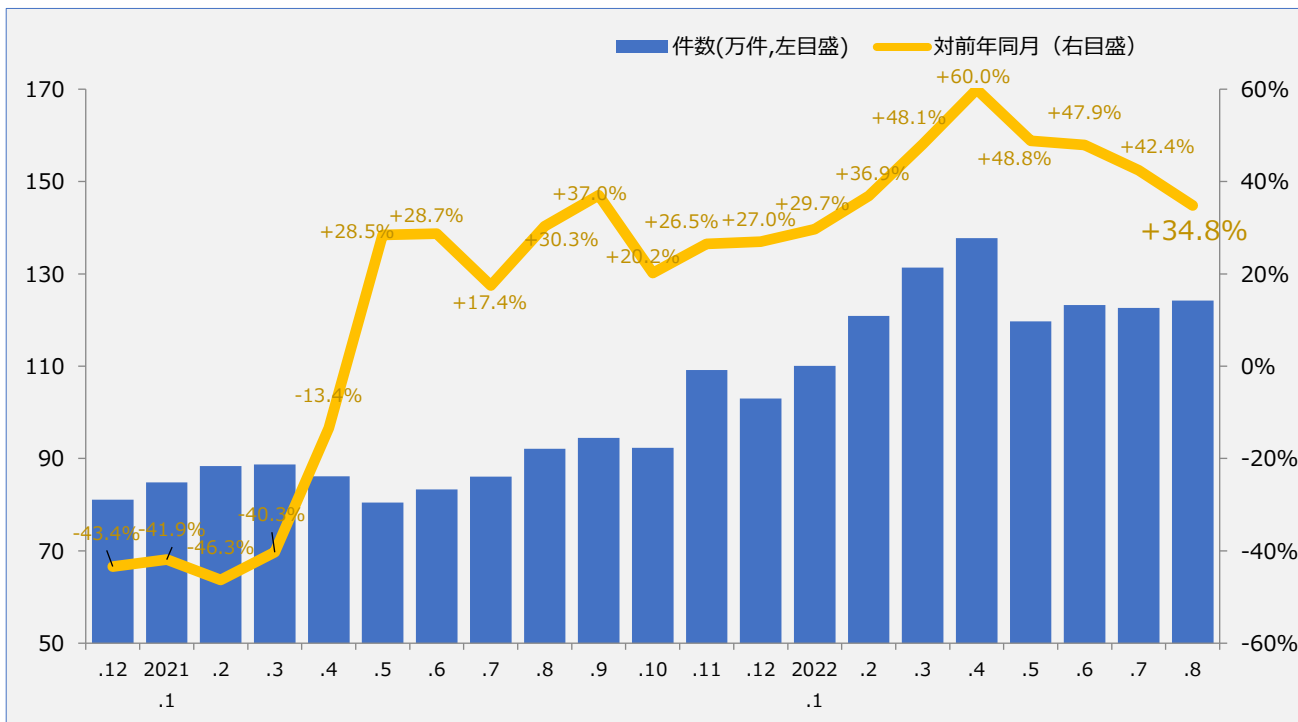
求人広告掲載件数等集計結果（2022年8月分）

●主要職種別件数

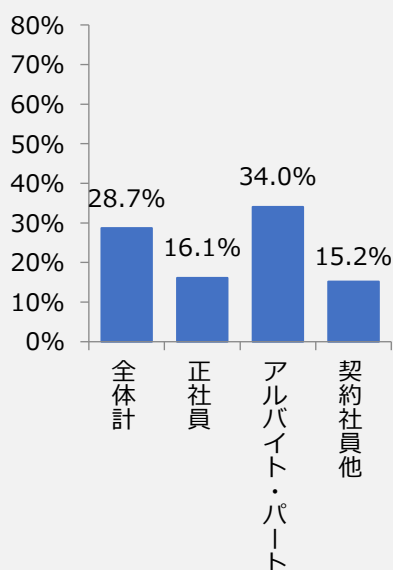
	週平均	前年同月比
全体計	1,242,112	+34.8%
販売（販売）	212,056	+30.7%
運搬・清掃・包装等	147,400	+26.9%
サービス（給仕）	144,943	+61.8%
サービス（調理）	111,541	+54.2%
生産工程	103,608	+44.3%

●雇用形態別件数

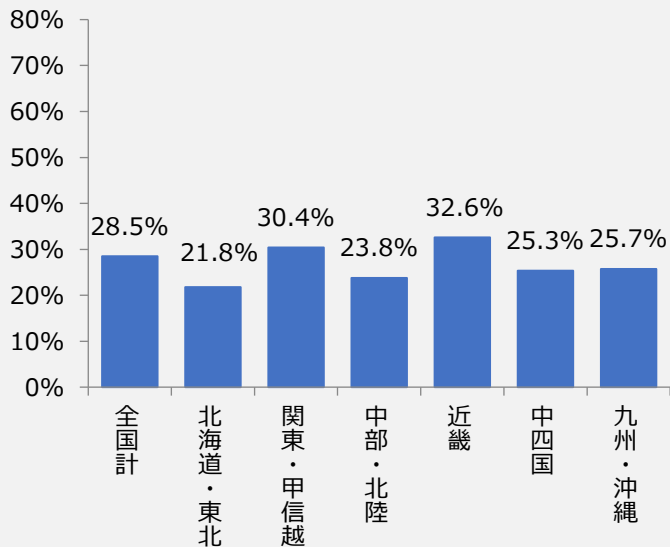
	週平均	前年同月比
全体計	1,025,799	+28.7%
正社員	214,404	+16.1%
アルバイト・パート	753,008	+34.0%
契約社員他	58,387	+15.2%



●雇用形態別対前年同月比



●地域別対前年同月比



2018年1月より採用した集計方法による広告掲載件数は、主要15社から週ごとの広告データの提供（労働者派遣、職業紹介案件は除く）を受け、当協会の分類により職業大分類別、雇用形態別、都道府県別に再集計し、週平均値を算出したものです。一広告内で複数の職種・雇用形態・勤務地募集がある場合は分類によりカウント数が異なる場合があるため各分類合計値は異なっています。なお、対前年同月比のデータ提供は2019年1月分からとなります。

※従来の調査方法での発表は2018年3月分を終了いたしました。過去のデータ (https://www.zenkyukyo.or.jp/outline/research/investigation_list/)

事務局長 猪尾康成 業務部長 久岡幸輔 Tel03-3288-0881 E-mail:cyousa@zenkyukyo.or.jp <https://www.zenkyukyo.or.jp>

●職種別件数

	週平均	前年同月比	占有率
全体計	1,242,112	34.8%	100.0%
サービス（調理）	111,541	54.2%	9.0%
サービス（給仕）	144,943	61.8%	11.7%
サービス（接客）	77,056	44.9%	6.2%
サービス（理美容）	13,251	-4.6%	1.1%
サービス（医療・福祉サービス）	77,715	13.1%	6.3%
サービス（その他サービス職）	27,148	-4.7%	2.2%
販売（販売）	212,056	30.7%	17.1%
販売（営業）	33,411	38.8%	2.7%
専門（IT技術者）	8,373	34.1%	0.7%
専門（医療・福祉専門職）	49,728	21.8%	4.0%
専門（教員・講師・インストラクター）	44,777	32.3%	3.6%
専門（金融・法務専門職）	819	21.1%	0.1%
専門（技術者・研究者）	12,666	55.6%	1.0%
専門（その他専門職）	12,133	31.7%	1.0%
事務	102,562	43.2%	8.3%
警備	26,063	22.4%	2.1%
生産工程	103,608	44.3%	8.3%
輸送・機械運転	16,260	9.8%	1.3%
建設・採掘	19,001	47.7%	1.5%
運搬・清掃・包装等	147,400	26.9%	11.9%
農林漁業	431	31.4%	0.0%
その他	1,169	9.6%	0.1%

●雇用形態別件数

	週平均	前年同月比	占有率
全体計	1,025,799	28.7%	100.0%
正社員	214,404	16.1%	20.9%
アルバイト・パート	753,008	34.0%	73.4%
契約社員他	58,387	15.2%	5.7%

●地域別件数

	週平均	前年同月比	占有率
全国計	1,047,729	28.5%	100.0%
北海道・東北	70,978	21.8%	6.8%
関東・甲信越	479,630	30.4%	45.8%
中部・北陸	146,262	23.8%	14.0%
近畿	196,323	32.6%	18.7%
中四国	64,216	25.3%	6.1%
九州・沖縄	90,319	25.7%	8.6%

※北海道・東北／北海道、青森、秋田、岩手、宮城、山形、福島
 関東・甲信越／茨城、栃木、群馬、千葉、埼玉、東京、神奈川、山梨、長野、新潟
 中部・北陸／静岡、岐阜、愛知、三重、石川、富山、福井
 近畿／滋賀、京都、大阪、兵庫、奈良、和歌山
 中四国／岡山、広島、山口、鳥取、島根、香川、愛媛、徳島、高知
 九州・沖縄／福岡、佐賀、長崎、熊本、大分、宮崎、鹿児島、沖縄

※職種別分類に含まれる主な職業

サービス（給仕）／飲食店のホールスタッフ、ウェイター・ウェイトレス等
 サービス（接客）／カラオケ店・パチンコ店等娯楽施設店員等
 サービス（医療・福祉サービス）／介護サービス、看護助手、歯科助手
 販売（販売）／コンビニエンスストア・ドラッグストア等の店員、スーパー・ストアのレジ係
 専門（医療・福祉専門職）／医師、薬剤師、看護師、歯科衛生士、保育士、ケアマネージャー、福祉相談員等
 輸送・機械運転／トラック・タクシー・バス等の運転手、ボイラー・クレーン・建設機械等の運転等
 運搬・清掃・包装等／宅配便・ピザ等の配達員、引越・倉庫作業員、ビル・建築物・個人宅等の清掃員、構内軽作業員等

※求人広告掲載件数は求人数そのものを表すものではありませんが、労働市場や景気動向を示す参考データとしてお役に立てれば幸いです。
 協会所在地：〒102-0071 東京都千代田区富士見2-6-9 雄山閣ビル3F

●都道府県別件数

	週平均	前年同月比	占有率
全国	1,047,729	28.5%	100.0%
北海道	32,921	16.6%	3.1%
青森県	3,707	48.3%	0.4%
岩手県	5,031	27.7%	0.5%
宮城県	14,036	23.2%	1.3%
秋田県	3,355	35.0%	0.3%
山形県	4,307	19.6%	0.4%
福島県	7,622	24.2%	0.7%
茨城県	19,180	23.3%	1.8%
栃木県	12,789	26.8%	1.2%
群馬県	15,856	30.9%	1.5%
埼玉県	68,555	22.0%	6.5%
千葉県	58,384	21.2%	5.6%
東京都	186,359	38.0%	17.8%
神奈川県	90,996	32.4%	8.7%
新潟県	10,124	20.4%	1.0%
富山県	7,855	35.3%	0.7%
石川県	8,264	32.4%	0.8%
福井県	4,786	7.2%	0.5%
山梨県	6,118	16.7%	0.6%
長野県	11,269	35.5%	1.1%
岐阜県	15,054	25.1%	1.4%
静岡県	31,284	24.5%	3.0%
愛知県	65,290	21.7%	6.2%
三重県	13,729	26.0%	1.3%
滋賀県	11,808	25.0%	1.1%
京都府	22,977	30.7%	2.2%
大阪府	98,267	36.1%	9.4%
兵庫県	48,219	30.4%	4.6%
奈良県	9,664	27.3%	0.9%
和歌山県	5,389	26.3%	0.5%
鳥取県	2,743	32.6%	0.3%
島根県	3,381	35.9%	0.3%
岡山県	12,301	22.1%	1.2%
広島県	18,403	23.6%	1.8%
山口県	7,246	32.1%	0.7%
徳島県	3,522	36.1%	0.3%
香川県	7,175	24.2%	0.7%
愛媛県	6,541	18.8%	0.6%
高知県	2,906	23.1%	0.3%
福岡県	39,357	30.1%	3.8%
佐賀県	5,695	18.3%	0.5%
長崎県	6,031	19.2%	0.6%
熊本県	11,909	19.2%	1.1%
大分県	6,425	19.2%	0.6%
宮崎県	5,410	18.5%	0.5%
鹿児島県	7,463	20.3%	0.7%
沖縄県	8,029	44.4%	0.8%