

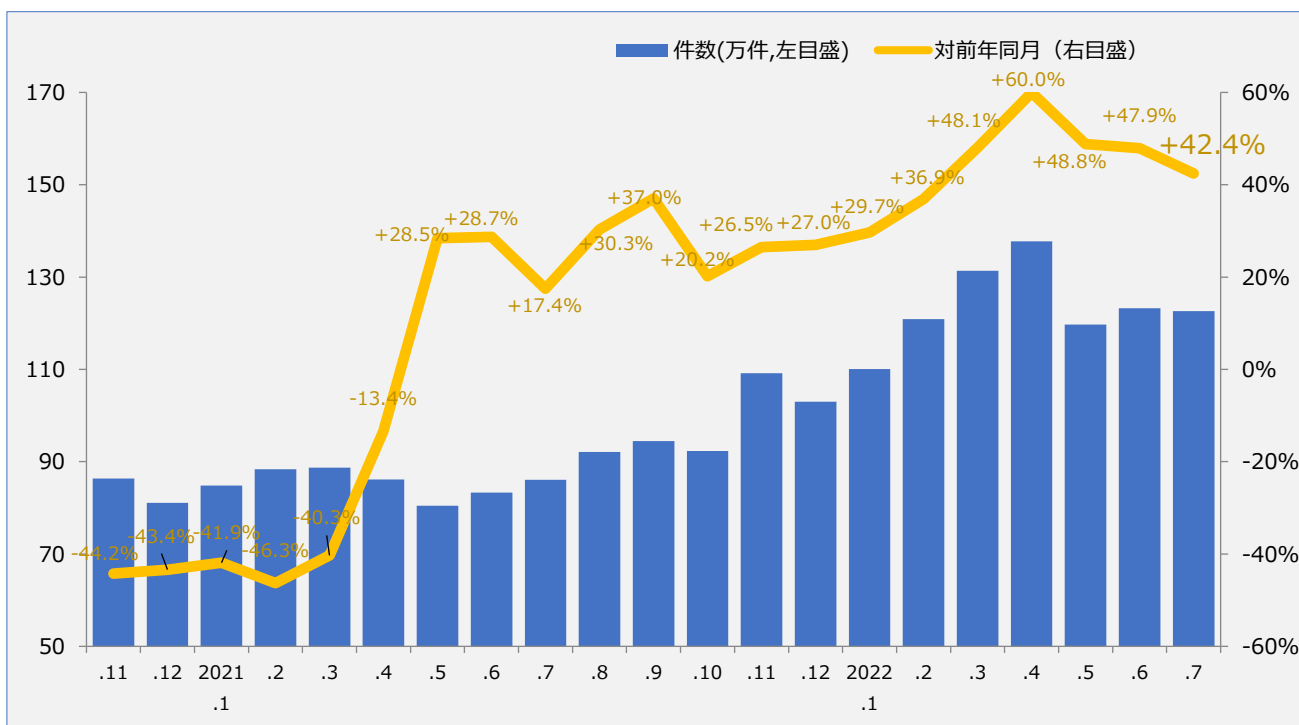
### 求人広告掲載件数等集計結果（2022年7月分）

●主要職種別件数

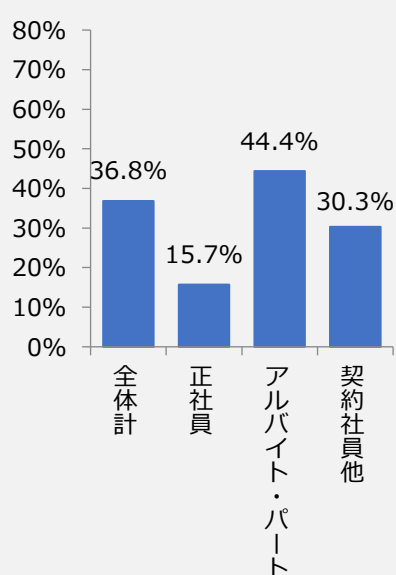
	週平均	前年同月比
全体計	1,226,232	+42.4%
販売（販売）	205,800	+34.3%
サービス（給仕）	152,064	+74.3%
運搬・清掃・包装等	142,086	+33.8%
サービス（調理）	115,523	+68.2%
生産工程	100,932	+52.5%

●雇用形態別件数

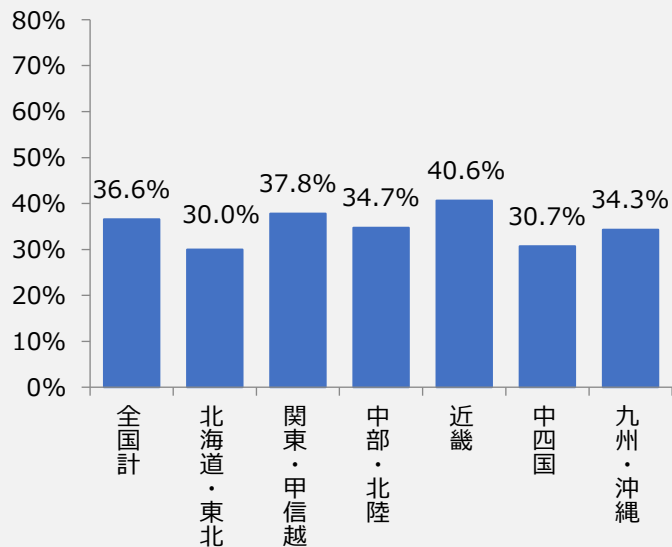
	週平均	前年同月比
全体計	1,013,860	+36.8%
正社員	202,161	+15.7%
アルバイト・パート	756,958	+44.4%
契約社員他	54,741	+30.3%



●雇用形態別対前年同月比



●地域別対前年同月比



2018年1月より採用した集計方法による広告掲載件数は、主要15社から週ごとの広告データの提供（労働者派遣、職業紹介案件は除く）を受け、当協会の分類により職業大分類別、雇用形態別、都道府県別に再集計し、週平均値を算出したものです。一広告内で複数の職種・雇用形態・勤務地募集がある場合は分類によりカウント数が異なる場合があるため各分類合計値は異なっています。なお、対前年同月比のデータ提供は2019年1月分からとなります。

※従来の調査方法での発表は2018年3月分で終了いたしました。過去のデータ ([https://www.zenkyukyo.or.jp/outline/research/investigation\\_list/](https://www.zenkyukyo.or.jp/outline/research/investigation_list/))

事務局長 猪尾康成 業務部長 久岡幸輔 Tel03-3288-0881 E-mail:cyousa@zenkyukyo.or.jp <https://www.zenkyukyo.or.jp>

●職種別件数

	週平均	前年同月比	占有率
全体計	1,226,232	42.4%	100.0%
サービス（調理）	115,523	68.2%	9.4%
サービス（給仕）	152,064	74.3%	12.4%
サービス（接客）	81,802	58.2%	6.7%
サービス（理美容）	12,511	5.9%	1.0%
サービス（医療・福祉サービス）	73,405	16.3%	6.0%
サービス（その他サービス職）	26,050	-3.5%	2.1%
販売（販売）	205,800	34.3%	16.8%
販売（営業）	32,461	46.4%	2.6%
専門（IT技術者）	8,104	35.1%	0.7%
専門（医療・福祉専門職）	47,685	23.6%	3.9%
専門（教員・講師・インストラクター）	47,779	38.8%	3.9%
専門（金融・法務専門職）	768	22.7%	0.1%
専門（技術者・研究者）	11,857	50.8%	1.0%
専門（その他専門職）	12,407	53.7%	1.0%
事務	94,998	51.3%	7.7%
警備	24,691	22.1%	2.0%
生産工程	100,932	52.5%	8.2%
輸送・機械運転	16,245	23.6%	1.3%
建設・採掘	17,477	65.5%	1.4%
運搬・清掃・包装等	142,086	33.8%	11.6%
農林漁業	381	39.3%	0.0%
その他	1,210	13.8%	0.1%

●雇用形態別件数

	週平均	前年同月比	占有率
全体計	1,013,860	36.8%	100.0%
正社員	202,161	15.7%	19.9%
アルバイト・パート	756,958	44.4%	74.7%
契約社員他	54,741	30.3%	5.4%

●地域別件数

	週平均	前年同月比	占有率
全国計	1,034,069	36.6%	100.0%
北海道・東北	69,218	30.0%	6.7%
関東・甲信越	473,747	37.8%	45.8%
中部・北陸	145,041	34.7%	14.0%
近畿	193,069	40.6%	18.7%
中四国	62,842	30.7%	6.1%
九州・沖縄	90,153	34.3%	8.7%

※北海道・東北／北海道、青森、秋田、岩手、宮城、山形、福島  
 関東・甲信越／茨城、栃木、群馬、千葉、埼玉、東京、神奈川、山梨、長野、新潟  
 中部・北陸／静岡、岐阜、愛知、三重、石川、富山、福井  
 近畿／滋賀、京都、大阪、兵庫、奈良、和歌山  
 中四国／岡山、広島、山口、鳥取、島根、香川、愛媛、徳島、高知  
 九州・沖縄／福岡、佐賀、長崎、熊本、大分、宮崎、鹿児島、沖縄

※職種別分類に含まれる主な職業

サービス（給仕）／飲食店のホールスタッフ、ウェイター・ウェイトレス等  
 サービス（接客）／カラオケ店・パチンコ店等娯楽施設店員等  
 サービス（医療・福祉サービス）／介護サービス、看護助手、歯科助手  
 販売（販売）／コンビニエンスストア・ドラッグストア等の店員、スーパー・ストアのレジ係  
 専門（医療・福祉専門職）／医師、薬剤師、看護師、歯科衛生士、保育士、ケアマネージャー、福祉相談員等  
 輸送・機械運転／トラック・タクシー・バス等の運転手、ボイラー・クレーン・建設機械等の運転等  
 運搬・清掃・包装等／宅配便・ピザ等の配達員、引越・倉庫作業員、ビル・建築物・個人宅等の清掃員、構内軽作業員等

※求人広告掲載件数は求人数そのものを表すものではありませんが、労働市場や景気動向を示す参考データとしてお役に立てれば幸いです。  
 協会所在地：〒102-0071 東京都千代田区富士見2-6-9 雄山閣ビル3F

●都道府県別件数

	週平均	前年同月比	占有率
全国	1,034,069	36.6%	100.0%
北海道	31,812	31.9%	3.1%
青森県	3,617	49.0%	0.3%
岩手県	4,886	20.2%	0.5%
宮城県	13,742	30.4%	1.3%
秋田県	3,196	39.5%	0.3%
山形県	4,420	28.4%	0.4%
福島県	7,546	18.3%	0.7%
茨城県	18,777	23.6%	1.8%
栃木県	12,668	26.2%	1.2%
群馬県	15,735	39.9%	1.5%
埼玉県	67,539	27.6%	6.5%
千葉県	57,232	25.1%	5.5%
東京都	185,107	49.5%	17.9%
神奈川県	89,542	39.2%	8.7%
新潟県	10,184	22.1%	1.0%
富山県	7,957	43.7%	0.8%
石川県	8,193	34.6%	0.8%
福井県	4,574	6.2%	0.4%
山梨県	6,014	39.2%	0.6%
長野県	10,951	39.2%	1.1%
岐阜県	14,741	36.9%	1.4%
静岡県	31,007	35.5%	3.0%
愛知県	64,636	34.9%	6.3%
三重県	13,934	37.0%	1.3%
滋賀県	11,457	30.4%	1.1%
京都府	22,627	37.5%	2.2%
大阪府	96,493	44.9%	9.3%
兵庫県	47,365	39.5%	4.6%
奈良県	9,768	33.6%	0.9%
和歌山県	5,360	27.9%	0.5%
鳥取県	2,643	28.8%	0.3%
島根県	3,266	30.4%	0.3%
岡山県	11,928	29.0%	1.2%
広島県	18,040	30.0%	1.7%
山口県	7,120	30.4%	0.7%
徳島県	3,436	41.7%	0.3%
香川県	7,093	35.3%	0.7%
愛媛県	6,406	23.5%	0.6%
高知県	2,912	39.5%	0.3%
福岡県	39,025	44.1%	3.8%
佐賀県	5,692	20.9%	0.6%
長崎県	5,963	30.7%	0.6%
熊本県	11,651	18.8%	1.1%
大分県	6,341	23.9%	0.6%
宮崎県	5,584	29.5%	0.5%
鹿児島県	7,639	28.6%	0.7%
沖縄県	8,259	47.2%	0.8%